

CNPJ 48.306.892/0001-80

CNPB 1995.0025-18

30/04/2026

Informações Gerais

AETQ (Administrador Estatutário Tecnicamente Qualificado)
 Custódia e Controladoria
 Consultoria de Risco dos Investimentos
 Auditor Independente

João Carlos Silveira dos Santos
 Itaú Unibanco
 Aditus
 TATICCA Auditores Independentes S.S.

Total dos Investimentos (R\$) 8.609.857,03 Resultado de investimento no mês (R\$) 97.497,08

Comentário Mensal

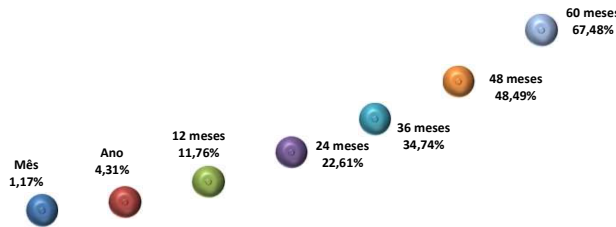
Em abril de 2026, a carteira de investimentos do COMCAPREV registrou uma variação líquida de 1,17%, índice inferior à meta atuarial de 1,22%, acumulando rentabilidade de 11,76% nos últimos 12 meses, superando o seu benchmark calculado com base no INPC do mês anterior acrescido de 3,81% ao ano — que totalizou 7,41% em 12 meses. Em 2026 acumula o retorno de 4,31%, contra uma meta de 3,31%. Composta majoritariamente por Títulos Públicos Federais (56,77%), considerados de risco soberano, a carteira demonstra prudência e segurança. Desse títulos, 51,57% estão marcados na curva de juros pactuada, enquanto 48,43% são marcados ao valor de mercado. Os Fundos de Investimentos representam 42,58% da carteira, e a Carteira de Empréstimos encerrou o mês com participação de 0,65% dos recursos garantidores. A carteira demonstra uma composição sólida e diversificada, refletindo a estratégia de longo prazo da entidade. Importante destacar que os investimentos do COMCAPREV seguem rigorosamente a legislação vigente, conforme as Resoluções CMN nº 4994/2022 e nº 5202/2025, além de sua Política de Investimentos.

Em relação aos principais índices de mercado no mês de abril, destacam-se o CDI, com 1,09%, o IBOVESPA, com variação negativa de -0,08%, o IMA-B, com 1,81% e a poupança que rendeu 0,67%. Desde 2010, o plano acumula um retorno expressivo de 455,83%, superando significativamente o CDI, que no mesmo período foi de 359,56%, evidenciando a eficácia da gestão e o compromisso com a sustentabilidade financeira de longo prazo.

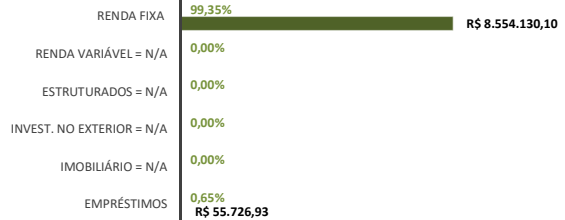
Histórico de Rentabilidade do Plano

Ano	Jan	Fev	Mar	Abr	Mai	Jun	Jul	Ago	Set	Out	Nov	Dez	Ano
2010	0,74%	0,75%	1,09%	1,11%	1,22%	0,96%	0,72%	0,78%	0,91%	1,14%	1,37%	1,44%	12,91%
2011	1,30%	1,27%	1,21%	1,21%	0,85%	0,85%	1,05%	1,04%	0,99%	1,00%	1,03%	1,13%	13,72%
2012	1,54%	0,31%	1,46%	1,29%	0,68%	2,08%	1,21%	1,09%	0,71%	0,79%	1,41%	1,56%	15,05%
2013	1,05%	1,12%	0,98%	1,02%	0,78%	0,40%	0,73%	0,54%	0,85%	1,08%	1,29%	0,95%	11,33%
2014	0,94%	0,88%	1,26%	1,30%	0,92%	0,83%	0,80%	0,76%	0,39%	1,08%	0,90%	0,84%	11,47%
2015	1,11%	1,55%	1,87%	1,34%	1,01%	1,26%	1,24%	0,86%	0,82%	1,10%	1,19%	1,53%	15,93%
2016	1,37%	1,51%	1,11%	0,85%	1,14%	1,05%	0,82%	1,03%	0,77%	0,67%	0,70%	0,67%	12,34%
2017	0,85%	0,68%	0,78%	0,58%	0,78%	0,45%	0,39%	0,86%	0,46%	0,75%	0,71%	0,61%	8,20%
2018	0,89%	0,55%	0,62%	0,57%	0,58%	1,09%	1,08%	0,63%	0,48%	0,88%	0,51%	0,34%	8,55%
2019	0,68%	0,62%	0,77%	0,98%	0,74%	0,41%	0,58%	0,54%	0,47%	0,45%	0,53%	0,89%	7,94%
2020	0,89%	0,40%	0,52%	0,24%	0,09%	0,33%	0,54%	0,46%	0,50%	0,75%	0,74%	0,98%	6,63%
2021	0,77%	0,47%	0,97%	0,60%	0,66%	0,82%	0,82%	1,00%	0,78%	0,02%	2,33%	1,01%	10,73%
2022	0,40%	0,70%	2,25%	1,33%	1,29%	0,63%	0,00%	0,55%	0,71%	0,88%	0,43%	0,58%	10,17%
2023	0,88%	0,97%	1,68%	1,16%	1,55%	1,16%	0,93%	0,59%	0,20%	0,31%	1,39%	1,32%	12,82%
2024	0,57%	0,80%	0,64%	0,03%	0,97%	0,35%	1,05%	0,75%	0,37%	0,57%	0,48%	0,15%	6,94%
2025	1,09%	0,87%	1,16%	1,49%	0,89%	0,81%	0,59%	0,94%	0,82%	1,01%	0,95%	0,93%	12,18%
2026	1,03%	0,95%	1,09%	1,17%									4,31%

Rentabilidade do Plano

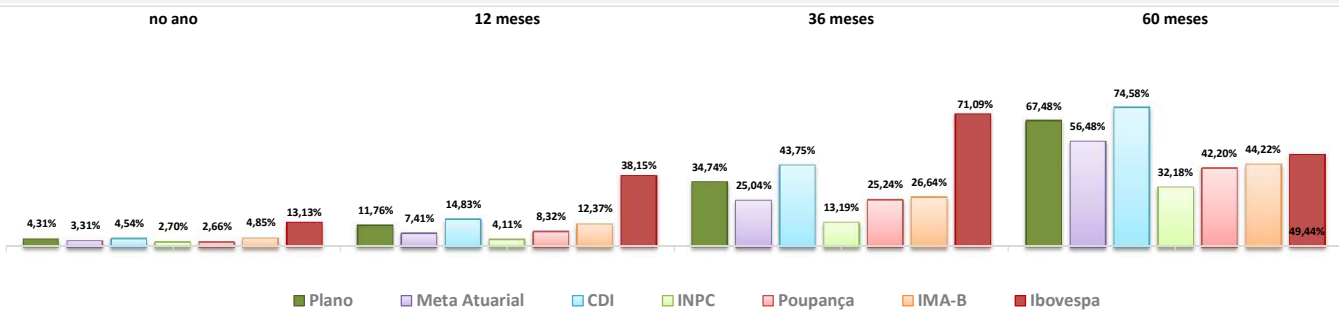


Desempenho Mensal

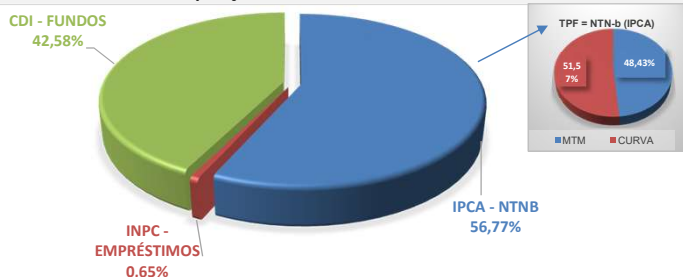


Composição da Carteira

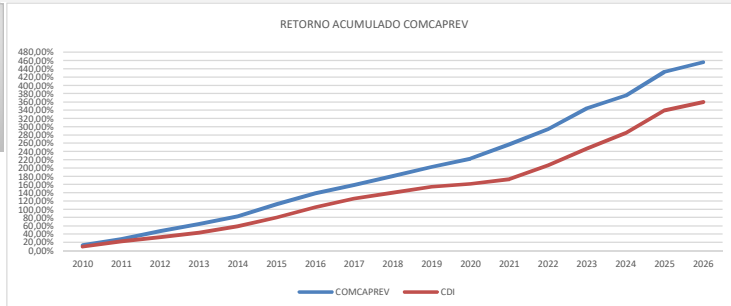
Rentabilidade do Plano X Indicadores



Composição dos Investimentos - COMCAPREV



Retorno acumulado desde o início - COMCAPREV



*A rentabilidade acima é aplicável exclusivamente aos participantes e assistidos do Plano de Benefícios em percentual de saldo de conta.

*É recomendável a leitura cuidadosa do Regulamento do Plano de Benefícios e da Política de Investimentos.

*A rentabilidade obtida no passado não representa garantia de rentabilidade futura.

*A rentabilidade e o saldo de conta podem ser influenciados pela opção tributária, pela conversão em benefício ou ainda pela opção por um dos institutos da Lei Complementar nº 109/01.

*Os investimentos não contam com qualquer garantia do Fundo Multipatrocinado de Previdência Complementar Santa Catarina – FUMPRESC, das Patrocinadoras, dos gestores, de qualquer mecanismo de seguro ou, ainda, do Fundo Garantidor de Créditos (FGC).
 * Este boletim tem caráter meramente informativo, não podendo ser distribuído, reproduzido ou copiado sem a expressa concordância do Fundo Multipatrocinado de Previdência Complementar Santa Catarina – FUMPRESC. Apesar de zelar pela exatidão dos dados, o FUMPRESC não se responsabiliza pela total precisão das informações que poderão, eventualmente, estar incompletas, resumidas ou sofrer alterações a qualquer momento.