

RELATÓRIO DE AVALIAÇÃO ATUARIAL

Encerramento do exercício de 2020

Plano de Benefícios Comcap I – COMCAPREV
Plano de Benefícios Previdenciários MAISPREV

Março de 2021



DISCLAIMER

©2021 Mirador Atuarial. Todos os direitos reservados. Este documento é confidencial. Para uso exclusivo da Mirador Atuarial e de seu cliente. Este documento é destinado exclusivamente para uso interno do cliente da Mirador Atuarial e não deve ser distribuído ou reproduzido fora da organização sem prévia permissão escrita da Mirador Atuarial.

©2021 Mirador Atuarial. All rights reserved. This document is confidential. For Mirador Atuarial and Mirador Atuarial client use only. This document is intended for the internal use of Mirador Atuarial client only and may not be distributed or reproduced externally in any form without express written permission of Mirador Atuarial.

CONTEÚDO

- A) Introdução
- B) Resultados Plano COMCAPREV
- C) Resultados Plano MAISPREV

A) INTRODUÇÃO



1) OBJETIVO

Este documento visa apresentar os resultados da Avaliação Atuarial de encerramento do exercício de 2020 dos planos de benefícios previdenciários administrados pelo Fundo Multipatrocinado de Previdência Complementar Santa Catarina - FUMPRESC: Plano de Benefícios Comcap I – COMCAPREV (CNPB nº 1995.0025-18) e Plano de Benefícios Previdenciários MAISPREV (CNPB nº 2011.0003-19).

A Avaliação Atuarial, conforme disposto no inciso I do art. 2º da Resolução CNPC nº 30/2018, é o estudo técnico desenvolvido por atuário, registrado no Instituto Brasileiro de Atuária (IBA), com o objetivo principal de dimensionar os compromissos do plano de benefícios e estabelecer o plano de custeio de forma a manter o equilíbrio e a solvência atuarial, bem como dimensionar o montante das reservas (provisões) matemáticas e fundos previdenciais.

A Mirador realizou a Avaliação Atuarial dos planos da administrados pelo FUMPRESC considerando o disposto nos seus respectivos Regulamentos e Notas Técnicas Atuariais, os princípios atuariais aceitos internacionalmente e os Pronunciamentos Atuariais publicados pelo Instituto Brasileiro de Atuária – IBA, entre os quais destacam-se o CPA 001 – Princípios Atuariais e o CPA 003 – Classificação de Hipóteses Atuariais.

O relatório também discorrerá a respeito da situação de solvência dos planos de benefícios, bem como apresentará a proposta de plano de custeio para o exercício de 2021 e o parecer atuarial de cada um dos planos. Os resultados das Avaliações Atuariais estão posicionados na data-base de 31/12/2020, sendo que as bases cadastrais utilizadas nos estudos também contêm as informações no grupo de participantes e assistidos nessa mesma data-base.

2) CONTEXTO NORMATIVO

Para realização do presente trabalho, considerou-se o contexto normativo do sistema de previdência complementar fechada Brasileiro, em que se destacam:

Regime de Previdência Complementar

Leis Complementares nº 108 e 109/2001

Aspectos técnicos-atuariais

Resolução CNPC nº 30/2018

Apuração e tratamento de resultados

Resolução CNPC nº 30/2018 e Instrução Previc nº 10/2018 ¹

Apuração da *duration* do passivo

Instrução Previc nº 10/2018

Planificação contábil e classificação dos títulos e valores mobiliários

Resolução CNPC nº 29/2018

Outros

Portaria Previc nº 86/2019

¹ vigente até 31/12/2020. A Instrução Previc nº 33, de outubro de 2020, revoga a Instrução Previc nº 10/2018 a partir de 01/01/2021.

3) INFORMAÇÕES UTILIZADAS

Para realização da Avaliação Atuarial dos planos, foram disponibilizadas pelo FUMPRESC à Mirador as seguintes informações:

- Bases cadastrais na posição de 31/12/2020;
- Ata da Reunião Ordinária do Conselho Deliberativo que aprova as premissas atuariais a serem consideradas nesta Avaliação Atuarial de encerramento do exercício (Ata nº 138-2020, de 17/12/2020);
- Posição patrimonial dos planos em 31/12/2020;
- Valor da US-COMCAPREV;
- Rentabilidade Nominal de 2020;
- Carteira de títulos públicos e Ajuste de precificação; e
- Informações e esclarecimentos adicionais.

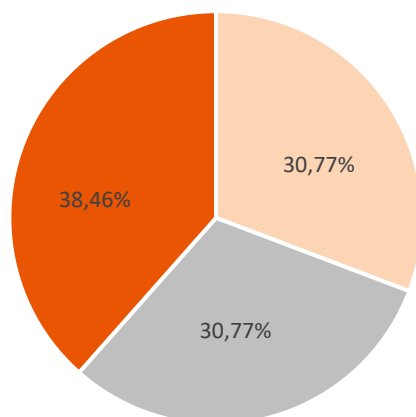
A Mirador realizou diversos testes de consistência nas bases cadastrais e informações recebidas, confirmando as estatísticas recebidas e informando ao FUMPRESC qualquer inconsistência identificada, visando garantir a exatidão dos dados e informações utilizadas no presente trabalho.

B) RESULTADOS PLANO COMCAPREV



1) GRUPO DE PARTICIPANTES E ASSISTIDOS

Data-base: 31/12/2020



- Ativos
- Aposentados
- Pensionistas

Participantes	31/12/2019	31/12/2020	Varição
Ativos	Total	Total	Total
Ativo	4	4	0
Frequência A CONCEDER	4	4	0
Idade média (em anos)	50	51	1
Tempo Médio de Contribuição (em anos)	20	21	1
Tempo para Aposentadoria (em anos)	7	6	-1
Tempo Médio de Empresa (em anos)	23	24	1
Folha de Salário de Participação Mensal (em R\$)	14.170,87	15.500,77	9,38%
Salário Médio Mensal	3.542,72	3.875,19	9,38%

Assistidos	31/12/2019	31/12/2020	Varição
Aposentados	Total	Total	Total
Aposentadoria por Invalidez	4	4	0
Frequência TOTAL DE APOSENTADOS	4	4	0
Idade média dos assistidos (em anos)	66	67	1
Folha Benefício mensal (em R\$)	1.324,21	1.373,05	3,69%
Benefício Médio Mensal (em R\$)	331,05	343,26	3,69%

Assistidos	31/12/2019	31/12/2020	Varição
Pensionistas	Total	Total	Total
Pensão por Morte	5	5	0
Frequência de GRUPOS DE PENSÕES	5	5	0
Frequência de PENSIONISTAS	5	5	0
Idade média (em anos)	46	47	1
Folha Benefício Mensal (em R\$)	1.565,58	1.640,27	4,77%
Benefício Médio Mensal (em R\$)	313,12	328,05	4,77%

1) GRUPO DE PARTICIPANTES E ASSISTIDOS

Data-base: 31/12/2020

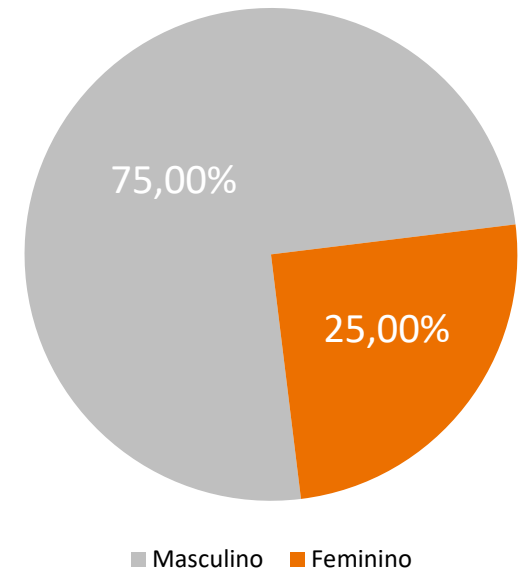
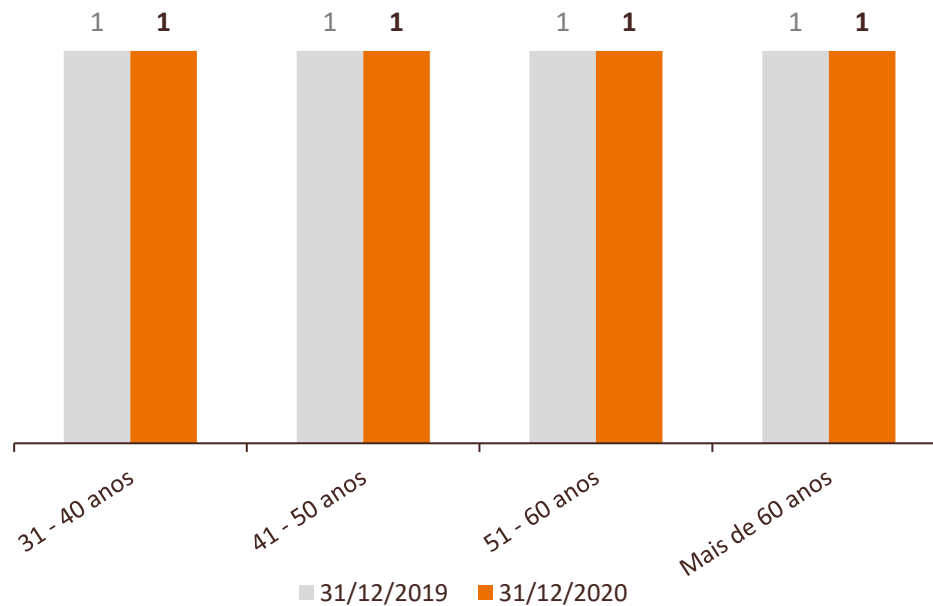
Assistidos	31/12/2020
Dependentes dos Aposentados	Total
Vitalícios	1
Homens	0
Mulheres	1
Idade média	59
Temporários	3
Homens	2
Mulheres	1
Idade média	24
Quantidade Dependentes	4
Idade Média Dependentes	33

Assistidos	31/12/2020
Pensionistas	Total
Vitalícios	4
Homens	1
Mulheres	3
Idade média	55
Temporários	1
Homens	1
Mulheres	0
Idade média	17
Quantidade Dependentes	5
Idade Média Dependentes	47

2) DISTRIBUIÇÃO ETÁRIA E DE GÊNERO

Data-base: 31/12/2020

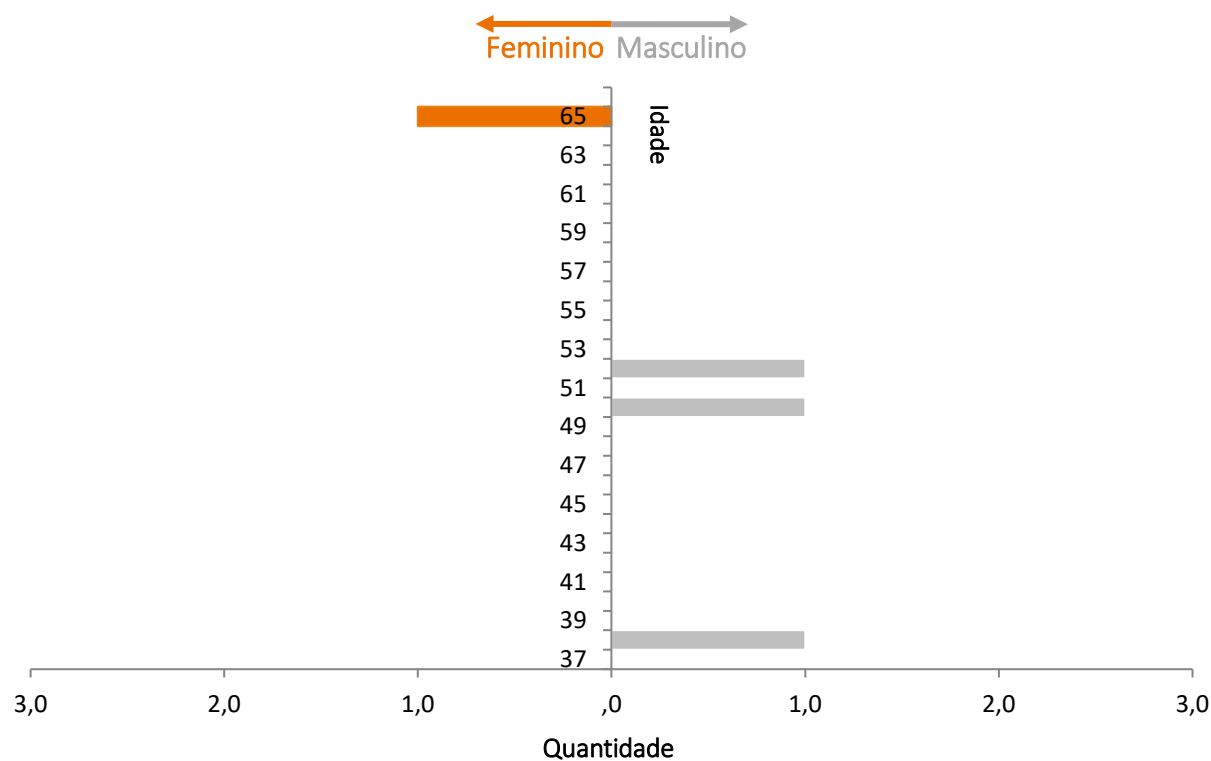
Ativos



2) DISTRIBUIÇÃO ETÁRIA E DE GÊNERO

Data-base: 31/12/2020

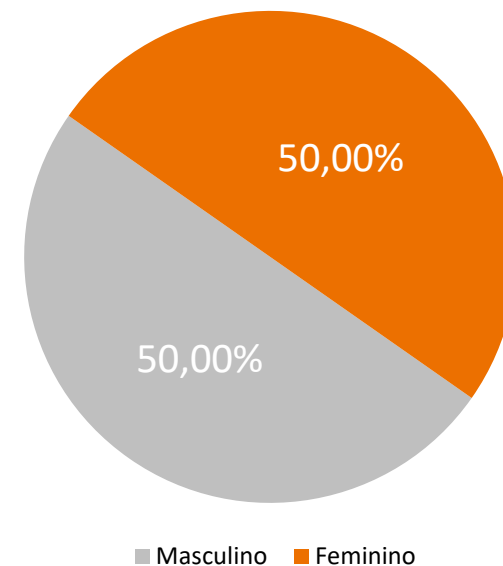
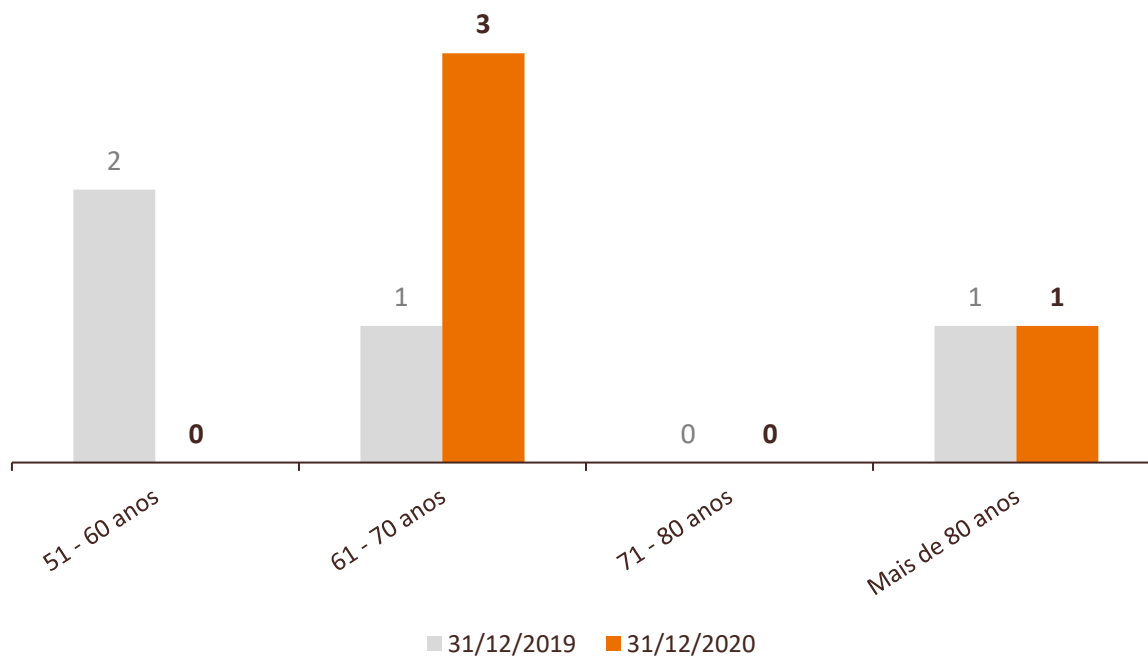
- Ativos



2) DISTRIBUIÇÃO ETÁRIA E DE GÊNERO

Data-base: 31/12/2020

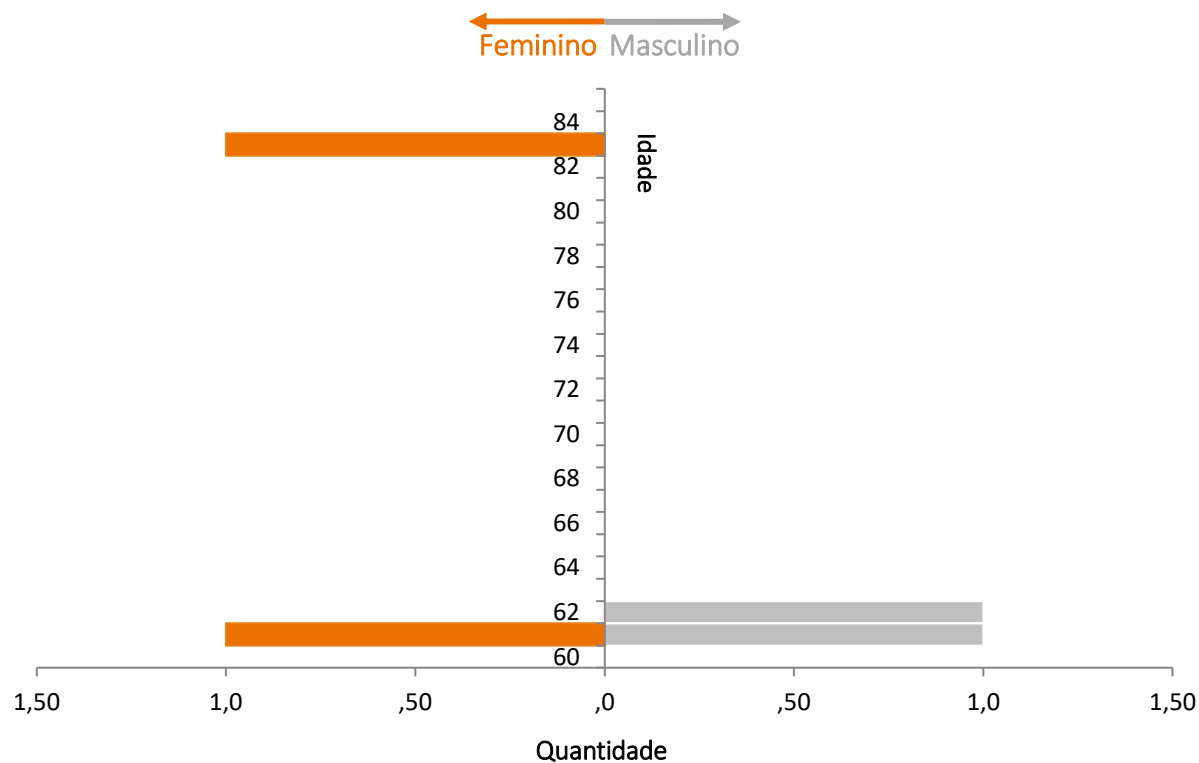
■ Aposentados



2) DISTRIBUIÇÃO ETÁRIA E DE GÊNERO

Data-base: 31/12/2020

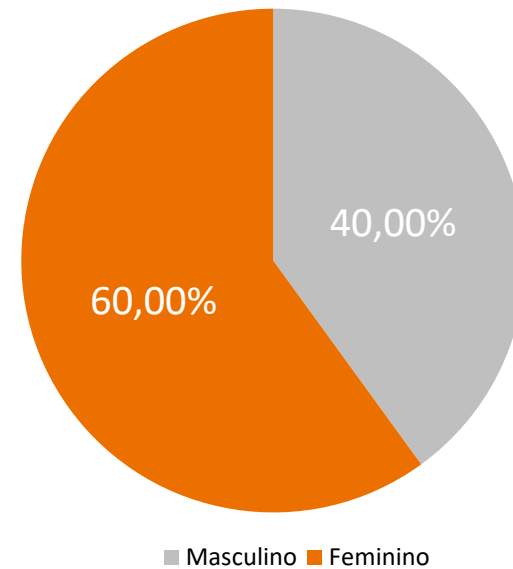
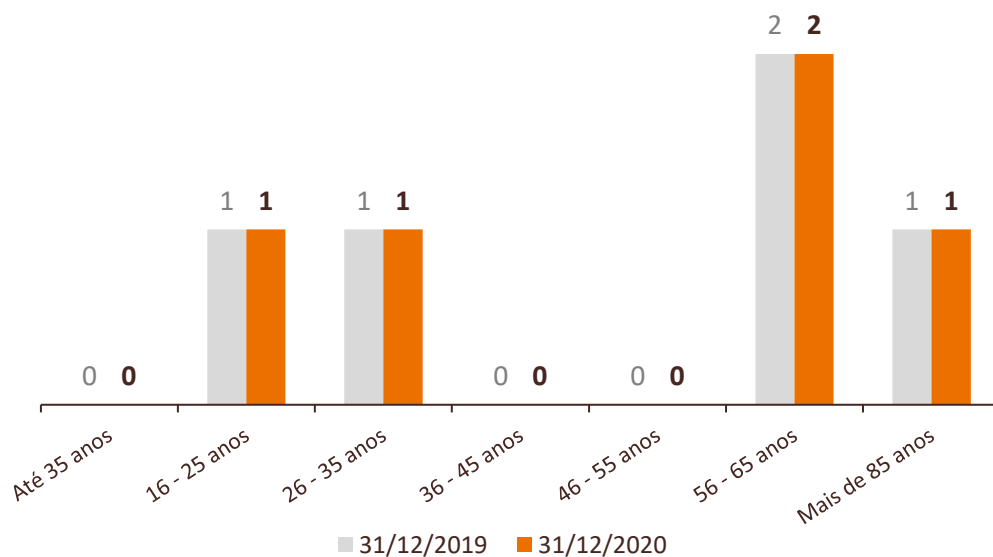
- Aposentados



2) DISTRIBUIÇÃO ETÁRIA E DE GÊNERO

Data-base: 31/12/2020

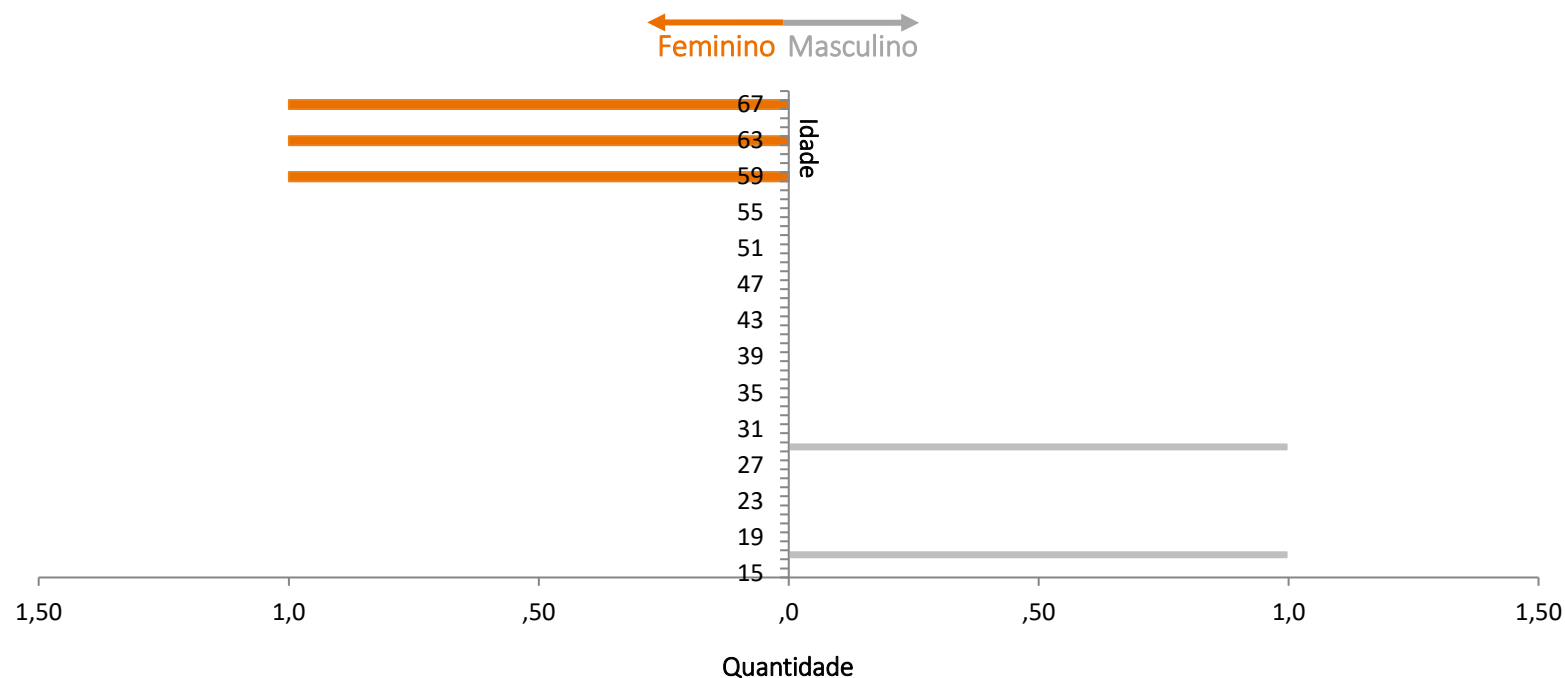
▪ Pensionistas



2) DISTRIBUIÇÃO ETÁRIA E DE GÊNERO

Data-base: 31/12/2020

- Pensionistas



3) ESTUDOS DE ADEQUAÇÃO

Estudos de Aderência/Convergência

Os estudos de adequação das hipóteses (premissas) adotadas pelo plano foram apresentados nos Relatórios MIRADOR 1.548/2020 (estudo técnico de convergência da taxa de juros real anual) e MIRADOR 1.670/2020 (estudos técnicos de aderência das premissas biométricas, demográficas e econômicas), conforme legislação vigente. Tais documentos embasaram a aprovação das premissas atuariais aplicáveis no encerramento do exercício de 2020 pelo Conselho Deliberativo do FUMPRESC, conforme Ata nº 138-2020 referente à Reunião Ordinária realizada em 17/12/2020.

4) HIPÓTESES ADOTADAS

Classificadas Conforme CPA 003¹

Premissa	2019	2020
Econômicas/Financeiras		
Taxa Real de Juros	4,12%	3,81%
Taxa de Crescimento Real Salarial Futuro	2,50%	2,50%
Taxa real de crescimento dos benefícios	0,00%	0,00%
Fator de Capacidade dos Salários e INSS	98,00%	98,00%
Fator de Capacidade dos Benefícios	98,00%	98,00%
Indexador Econômico	INPC(IBGE)	INPC(IBGE)
Biométricas		
Mortalidade Geral	AT-2000 MALE	AT-2000 MALE
Entrada em Invalidez	Hunter's	Hunter's
Mortalidade de Inválidos	AT-2000 MALE	AT-2000 MALE
Demográficas		
Rotatividade (<i>Turnover</i>)	N/A	N/A
Composição Familiar	Família Real (conforme cadastro dos participantes).	Família Real (conforme cadastro dos participantes).

¹ Comitê de Pronunciamentos Atuariais – CPA 003 – Classificação de Hipóteses Atuariais

5) REGIMES FINANCEIROS E MÉTODOS DE FINANCIAMENTO

Os regimes financeiros, métodos de financiamento foram mantidos os mesmos do exercício anterior e atendem às exigências da Resolução CNPC nº 30/2018.

Benefício	Regime Financeiro	Método de Financiamento
Aposentadoria Programada e reversão em Pensão	Capitalização	Capitalização
Aposentadoria por Invalidez e reversão em Pensão	Capitalização	Capitalização
Pensão por Morte de Ativo	Capitalização	Capitalização
Pecúlio por Morte de Assistido	Capitalização	Capitalização
Pecúlio por Morte de Ativo		Repartição Simples
Auxílio-Doença e Auxílio Reclusão		Repartição Simples
Abono Anual		Conforme o tipo de benefício

6) DEMAIS PARÂMETROS

- Data-base da avaliação: 31/12/2020
- Data-base do cadastro: 31/12/2020
- Índice para posicionamento financeiro dos valores: INPC
- US-COMCAPREV (11/2020): R\$ 3.967,12

7) SITUAÇÃO PATRIMONIAL

Em 31/12/2020, conforme valores constantes no balancete do plano de benefícios.

	<i>Valores em R\$</i>
Ativo Total	5.838.768,32
(-) Exigível Operacional	2.322.709,31
Gestão Previdencial	2.322.709,31
Gestão Administrativa	0,00
Investimentos	0,00
(-) Exigível Contingencial	0,00
Gestão Previdencial	0,00
Gestão Administrativa	0,00
Investimentos	0,00
(=) Patrimônio Social	3.516.059,01
(-) Fundos	2.149.745,19
Previdenciais	2.008.883,73
Administrativos	140.861,46
Dos investimentos	0,00
(=) Patrimônio de Cobertura do Plano	1.366.313,82

8) PASSIVO ATUARIAL

Em 31/12/2020

	<i>Valores em R\$</i>
PMBC	538.266,04
Benefício Definido estruturado em Regime de Capitalização	538.266,04
Valor Atual dos Benefícios Futuros Programados	0,00
Valor Atual dos Benefícios Futuros não Programados	538.266,04
PMBaC	471.135,84
Benefício Definido - Regime de Capitalização Programada	405.291,60
Valor Atual dos Benefícios Futuros Programados	541.080,46
(-) Valor Atual Contribuições Futuras Programadas da(s) Patrocinadora(s)	(67.894,43)
(-) Valor Atual Contribuições Futuras Programadas dos Participantes	(67.894,43)
Benefício Definido - Regime de Capitalização Não Programada	65.844,24
Valor Atual dos Benefícios Futuros Não Programados	104.028,76
(-) Valor Atual Contribuições Futuras Não Programadas da(s) Patrocinadora(s)	(19.092,26)
(-) Valor Atual Contribuições Futuras Não Programadas dos Participantes	(19.092,26)
(=) Passivo Atuarial	1.009.401,88

Referencial teórico

A PMBC (Provisão Matemática de Benefícios Concedidos) representa o valor presente das obrigações líquidas do plano de benefícios com os atuais assistidos, ou seja, com os participantes ou seus dependentes que, na data da avaliação atuarial, já percebem benefícios previdenciários do plano, tais como aposentadorias e pensões.

Referencial teórico

A PMBaC (Provisão Matemática de Benefícios a Conceder) representa o valor presente das obrigações líquidas do plano de benefícios com os atuais participantes em atividade, ou seja, com os participantes ou seus dependentes que, na data da avaliação atuarial, ainda não percebem benefícios previdenciários do plano.

9) ALTERAÇÃO DE PREMISSAS

Para a Avaliação Atuarial de 2020, foi aprovada pelo Conselho Deliberativo da Entidade a alteração da premissa “Taxa Real de Juros”, passando de 4,12% a.a. para 3,81% a.a.. Esta alteração resultou em uma elevação dos compromissos atuariais do COMCAPREV em R\$ 34.502,33, o equivalente a 3,42% do montante das provisões matemáticas do encerramento do exercício de 2020.

10) EQUILÍBRIO TÉCNICO (“RESULTADO CONTÁBIL”)

Em 31/12/2020

	<i>Valores em R\$</i>
Patrimônio de Cobertura	1.366.313,82
Provisões Matemáticas	1.009.401,88
(+) Passivo Atuarial	1.009.401,88
(-) Provisões Matemáticas a Constituir	0,00
(=) Equilíbrio Técnico	356.911,94

Referencial teórico

O Equilíbrio Técnico de um plano de benefícios representa o excesso ou falta atual de patrimônio (patrimônio de cobertura) em relação às suas obrigações previdenciárias (provisões matemáticas). O resultado do Equilíbrio Técnico é contabilizado no Balanço Patrimonial do plano como superávit acumulado, no caso de situação superavitária, ou déficit acumulado, no caso de situação deficitária.

Por ser o resultado contabilizado em Balanço, mas não ser o utilizado para fins de análise de solvência do plano de benefícios, é também comumente chamado de “resultado contábil”.

11) EQUILÍBRIO TÉCNICO AJUSTADO (ETA)

Em 31/12/2020

	<i>Valores em R\$</i>
Patrimônio de Cobertura	1.366.313,82
Provisões Matemáticas	1.009.401,88
(+) Passivo Atuarial	1.009.401,88
(-) Provisões Matemáticas a Constituir	0,00
(=) Equilíbrio Técnico	356.911,94
(+/-) Ajuste Precificação	98.961,41
(=) Equilíbrio Técnico Ajustado (ETA)	455.873,35

Referencial teórico

O Equilíbrio Técnico Ajustado (ETA) representa o Equilíbrio Técnico (“resultado contábil”), ajustado pelos ganhos ou perdas esperados em decorrência do Ajuste de Precificação (apresentado a seguir neste relatório).

O resultado do ETA é o efetivamente referenciado na legislação local (Brasileira) do sistema de previdência fechada para análise das condições de solvência de um plano e definição de possível necessidade de equacionamento de déficits.

12) AJUSTE DE PRECIFICAÇÃO

Em 31/12/2020

Ajuste de precificação	Valores em R\$
(a) Valor contábil	440.450,52
(b) Valor ajustado	539.411,93
Ajuste de precificação = (b) - (a)	98.961,41

Referencial teórico

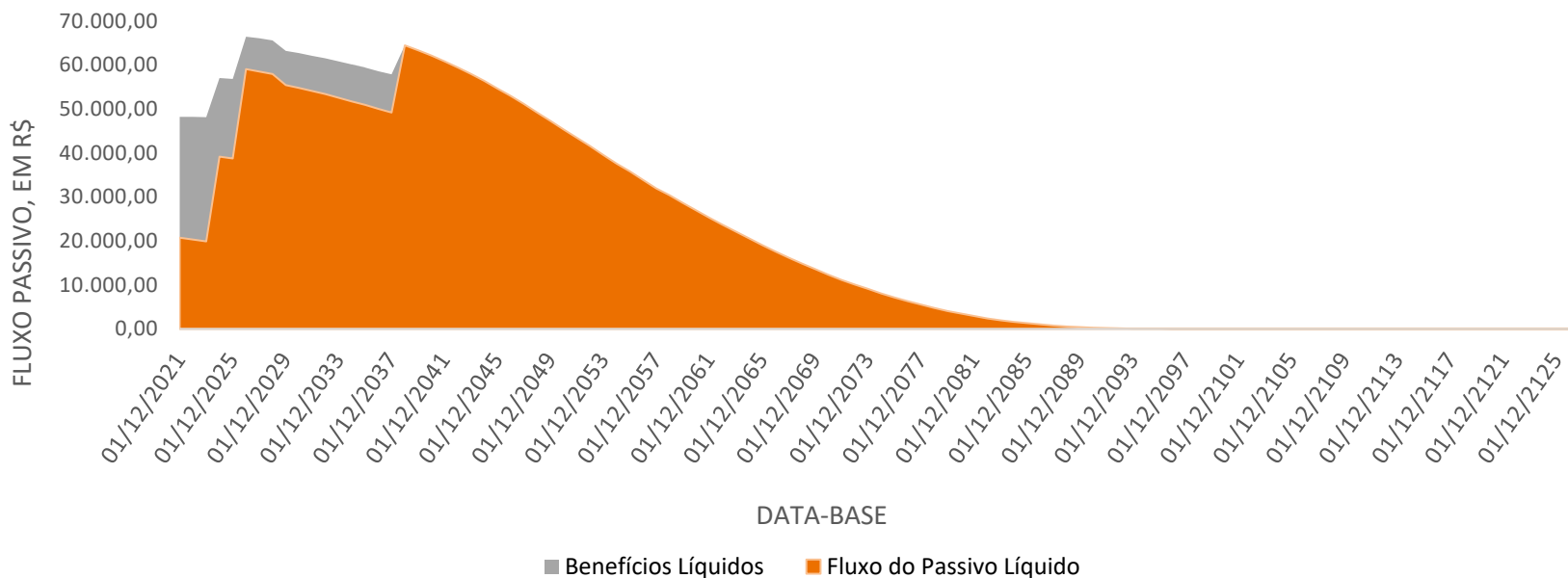
O Ajuste de Precificação é definido como a diferença entre o valor dos títulos públicos federais atrelados a índice de preços (NTN-B ou NTN-C) classificados na categoria títulos mantidos até o vencimento (“na curva”), calculado considerando a taxa de juros real anual utilizada na respectiva avaliação atuarial, e o valor contábil desses títulos, conforme disposto na Resolução CNPC nº 30/2018.

Os títulos utilizados no cálculo do Ajuste de precificação devem atender a certos requisitos previstos na Instrução Previc nº 10/2018, tais como que a *duration* e o valor presente do fluxo dos títulos sejam inferiores à *duration* e ao valor presente do fluxo de pagamento de benefícios, respectivamente.

É importante notar que os títulos utilizados para fins de ajuste não poderão ser excluídos do cálculo dos exercícios subsequentes, exceto quando não atenderem aos requisitos previstos na Instrução Previc nº 10/2018.

13) FLUXO DO PASSIVO LÍQUIDO E *DURATION*

Fluxo do Passivo Líquido = Benefícios Líquidos (-) Contribuições Normais e Extraordinárias de participantes e patrocinadoras



Duration do Passivo, em anos

15,36

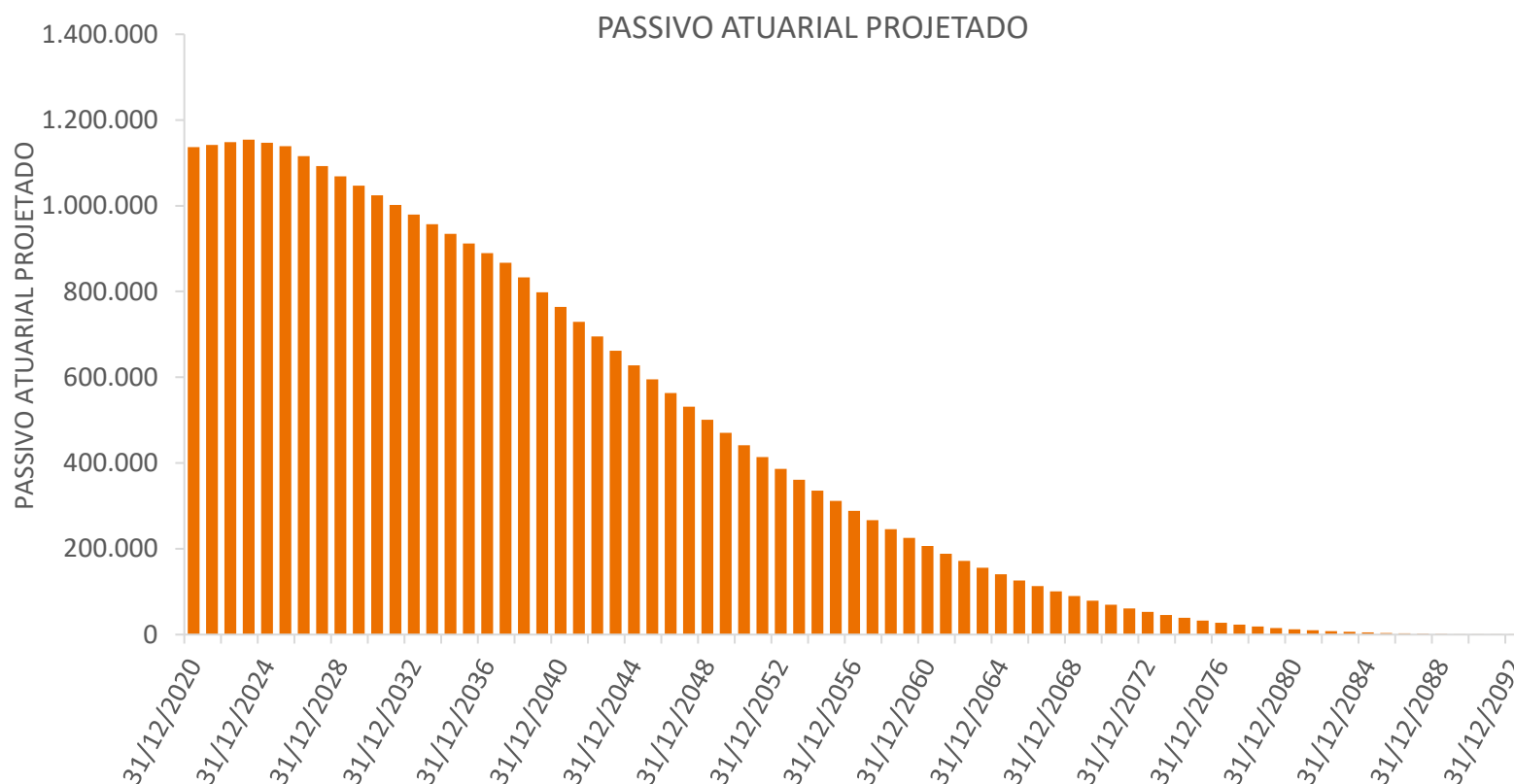
Referencial teórico

A *Duration* do Passivo é definida, conforme Resolução CNPC nº 30/2018, como “a média ponderada dos prazos dos fluxos de pagamentos de benefícios de cada plano, líquidos de contribuições incidentes sobre esses benefícios”. O cálculo desta métrica é realizado pela fórmula abaixo, sendo uma variação do cálculo da *duration* de Macaulay.

$$Duration\ Passivo = \frac{\sum_{i=1}^{\infty} \frac{F_i}{(1 + tx.juros)^{i-0,5}} \cdot (i - 0,5)}{\sum_{i=1}^{\infty} \frac{F_i}{(1 + tx.juros)^{i-0,5}}}$$

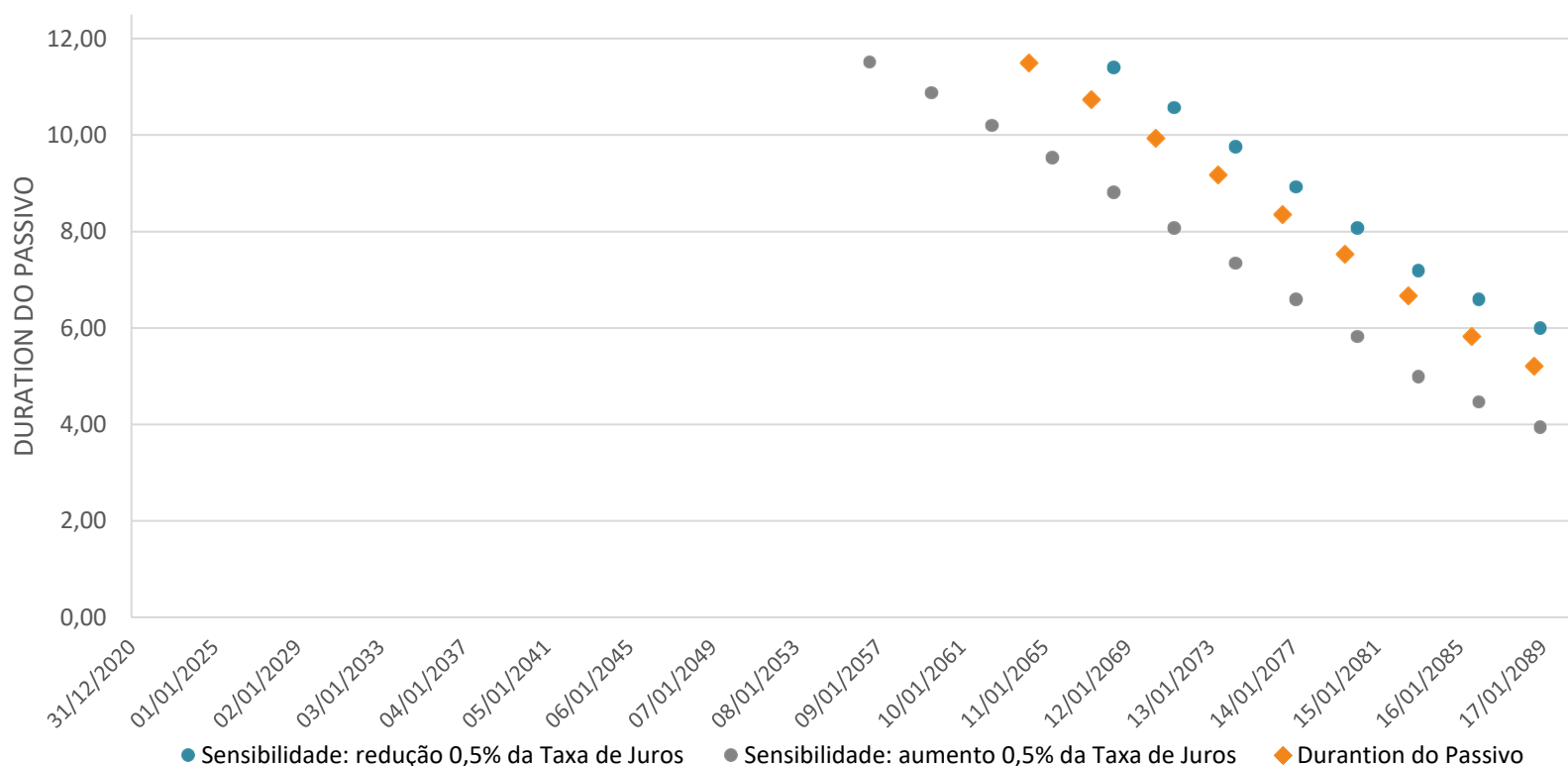
14) EVOLUÇÃO DO PASSIVO ATUARIAL

O gráfico abaixo apresenta a evolução esperada do Passivo Atuarial do plano a cada ano, a valores de 31/12/2020 (ie. sem estimativa de inflação futura), em R\$.



15) PROJEÇÃO E SENSIBILIDADE DA DURATION

A Duration do Passivo é definida, conforme Resolução CNPC nº 30/2018, como “a média ponderada dos prazos dos fluxos de pagamentos de benefícios de cada plano, líquidos de contribuições incidentes sobre esses benefícios”. A seguir é apresentado um gráfico que demonstra a sensibilidade da Duration do Passivo considerando o aumento ou redução da Taxa Real de Juros em 50 pontos-base, bem como a evolução esperada da duration a cada ano.



16) SOLVÊNCIA

Resultado Contábil

Situação: Superavitário

Resultado Técnico Acumulado: **R\$ 356.911,94**

Duration do Passivo: **15,36 anos (184 meses)**

Limite da Reserva de Contingência (limite de tolerância)

= Mínimo [25%; 10% + 1% x *Duration*] = 25% das provisões matemáticas = **R\$ 252.350,47**

Reserva de Contingência a ser constituída

= Mínimo [Limite Reserva Contingência; Resultado Técnico Acumulado] = **R\$ 252.350,47**

Reserva Especial:

= Resultado Técnico Acumulado – Reserva Contingência = **R\$ 104.561,47**

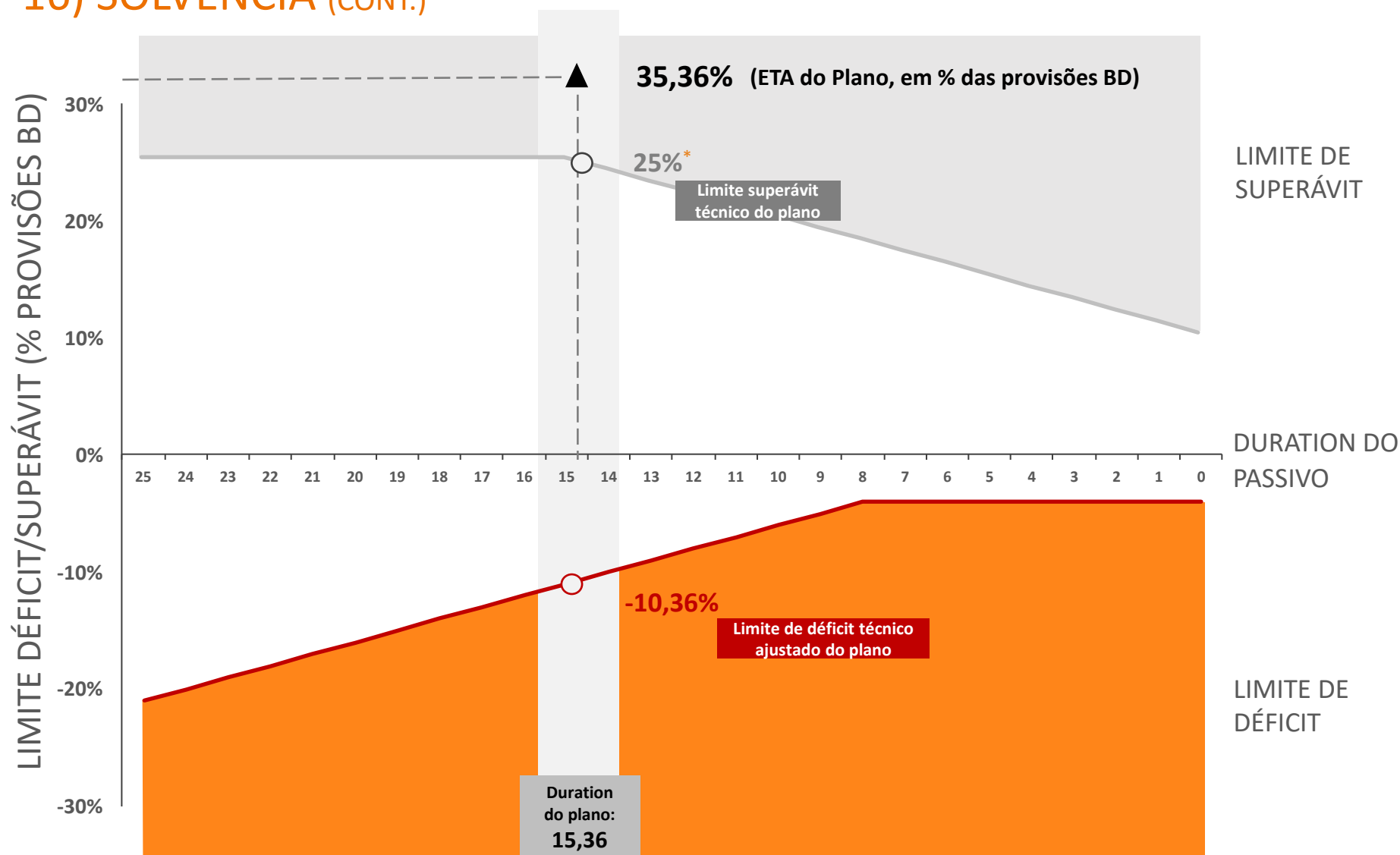
Equilíbrio Técnico Ajustado (ETA)

Ajuste de Precificação: **R\$ 98.961,41**

Resultado Técnico Ajustado: **R\$ 455.873,35**

Conclusão: Por extrapolar o limite de tolerância de 25% das provisões matemáticas, o Superávit Técnico Acumulado foi parcialmente alocado em Reserva de Contingência, R\$ 252.350,47, e o remanescente na formação de Reserva Especial, R\$ 104.561,47. Por ser o segundo ano de formação de Reserva Especial, o Resultado Técnico Acumulado deve ser acompanhado durante o exercício de 2021, sem obrigatoriedade de medidas de destinação do superávit técnico, dentro dos preceitos da legislação vigente.

16) SOLVÊNCIA (CONT.)



* Sem considerar ajuste de precificação.

Mirador | Serviços atuariais | www.mirador360.com.br

© 2021 Mirador Atuarial. Todos os direitos reservados. Para uso exclusivo da Mirador Atuarial e de seu cliente.

16) SOLVÊNCIA (CONT.)

Comentários sobre a Solvência do plano de benefícios

O resultado da avaliação atuarial demonstrou que o plano apresenta, em 31/12/2020, um superávit técnico acumulado de R\$ 356.911,94, equivalente a 35,36% das suas provisões matemáticas.

Conforme disposto na Resolução CNPC nº 30/2018, o superávit técnico acumulado deve ser contabilizado na Reserva de Contingência até o limite de 25% das provisões matemáticas e o montante que ultrapassar este limite alocado como Reserva Especial. Assim, por extrapolar o referido limite de tolerância, deve ser alocado R\$ 252.350,47 em Reserva de Contingência e R\$ 104.561,47 deve ser alocado em Reserva Especial.

Considerando o ajuste de precificação dos títulos financeiros do plano, apurado pelo FUMPRESA em R\$ 98.961,41, o Resultado Técnico Ajustado do plano fica superavitário em R\$ 455.873,35, equivalente a 45,16% das provisões matemáticas.

Por ser o segundo ano de formação de Reserva Especial, o Resultado Técnico Acumulado deve ser acompanhado durante o exercício de 2021, sem obrigatoriedade de medidas de destinação do superávit técnico, dentro dos preceitos da legislação vigente.

17) ANÁLISE DA VARIAÇÃO DO EQUILÍBRIO TÉCNICO AJUSTADO (ETA)

O Equilíbrio Técnico Ajustado (ETA) do plano apresentou um aumento de 3,6% em relação ao ETA do encerramento do exercício de 2019. O quadro abaixo demonstra as variações observadas e os principais fatores dimensionáveis que impactaram no ETA do plano.

	<i>Valores em R\$</i>	<i>% ETA 2020</i>
Equilíbrio Técnico Ajustado (ETA) em 31.12.2019	424.166,58	93,04%
Varição do Ajuste de Precificação	16.497,41	3,62%
Meta atuarial do resultado contábil	32.571,25	7,14%
Rentabilidade acima/(abaixo) do projetado	(33.692,06)	-7,39%
Variações não esperadas das Provisões Matemáticas	(63.467,71)	-13,92%
Variações diversas do Patrimônio	79.797,88	17,50%
Equilíbrio Técnico Ajustado (ETA) em 31.12.2020	455.873,35	100,00%

18) BALANÇO PATRIMONIAL E ATUARIAL

Valores em R\$

		Encerramento exercício 2019	Encerramento exercício 2020	Var %
Patrimônio	Ativo Total	5.546.317	5.838.768	5,3%
	(-) Exigível Operacional	2.230.609	2.322.709	4,1%
	Gestão Previdencial	2.230.609	2.322.709	4,1%
	Gestão Administrativa	0	0	-
	Investimentos	0	0	-
	(-) Exigível Contingencial	32.233	0 (100,0%)	
	Gestão Previdencial	32.233	0 (100,0%)	
	Gestão Administrativa	0	0	-
	Investimentos	0	0	-
	(=) Patrimônio Social	3.283.475	3.516.059	7,1%
	(-) Fundos	2.045.527	2.149.745	5,1%
	Previdenciais	1.898.913	2.008.884	5,8%
	Administrativos	146.614	140.861	(3,9%)
	Dos investimentos	0	0	-
(=) Patrimônio de Cobertura do Plano	1.237.948	1.366.314	10,4%	
Provisões Matemáticas	Passivo Atuarial	896.246	1.009.402	12,6%
	PMBC	509.660	538.266	5,6%
	PMBaC	386.586	471.136	21,9%
	(-) Provisões Matemáticas a Constituir	0	0	-
	(=) Provisões Matemáticas	896.246	1.009.402	12,6%
ETA	(=) Equilíbrio Técnico	341.703	356.912	4,5%
	(+/-) Ajuste Precificação	82.464	98.961	20,0%
	(=) Equilíbrio Técnico Ajustado (ETA)	424.167	455.873	7,5%

19) DEMONSTRAÇÃO DAS PROVISÕES MATEMÁTICAS PARA CONTABILIZAÇÃO

		Valores em R\$
2.3.1.1.00.00.00	Provisões Matemáticas	1.009.401,88
2.3.1.1.01.00.00	Benefícios Concedidos	538.266,04
2.3.1.1.01.02.00	Benefício Definido estruturado em Regime de Capitalização	538.266,04
2.3.1.1.01.02.02	VABF não Programados - Assistidos	538.266,04
2.3.1.1.01.02.02.01	Encargos Futuros	538.266,04
2.3.1.1.01.02.02.02	(-) Contribuições Futuras dos Patrocinadores	0,00
2.3.1.1.01.02.02.03	(-) Contribuições Futuras dos Participantes Assistidos	0,00
2.3.1.1.02.00.00	Benefícios a Conceder	471.135,84
2.3.1.1.01.01.00	Contribuição Definida	-
2.3.1.1.02.02.00	Benefício Definido - Regime de Capitalização Programada	405.291,60
2.3.1.1.02.02.01	VABF Programados	541.080,46
2.3.1.1.02.02.02	(-) VACF Programadas - Patrocinadores.	(67.894,43)
2.3.1.1.02.02.03	(-) VACF Programadas - Participantes.	(67.894,43)
2.3.1.1.02.03.00	Benefício Definido - Regime de Capitalização Não Programada	65.844,24
2.3.1.1.02.03.01	VABF Não Programados	104.028,76
2.3.1.1.02.03.02	(-) VACF Não Programadas - Patrocinadores.	(19.092,26)
2.3.1.1.02.03.03	(-) VACF Não Programadas - Participantes.	(19.092,26)
2.3.2.1.00.00.00	Fundos Previdenciais	2.008.883,73
2.3.2.1.03.00.00	Outros - Previsto em Nota Técnica Atuarial	2.008.883,73
2.3.2.2.00.00.00	Fundos Administrativos	140.861,46
2.3.2.2.01.00.00	Plano de Gestão Administrativa	-
2.3.2.2.02.00.00	Participação no Fundo Administrativo PGA	140.861,46

20) DETALHAMENTO DOS FUNDOS PREVIDENCIAIS

No encerramento do exercício de 2020, o COMCAPREV mantém os seguintes Fundos Previdenciais:

- **Fundo Previdencial para Variação de Índice de Correção:** destinado à cobertura do risco de demandas judiciais, referente ao critério de correção dos valores de resgate (TR BACEN) que era praticado antes da alteração regulamentar ocorrida em 2017. Contempla em seu montante as diferenças de correção monetária dos valores passíveis de resgate, bem como daqueles que já efetuaram o resgate nos últimos 5 (cinco) anos, do período desde o início do plano, em 01/2001, até a alteração regulamentar ocorrida em 26/01/2017 (publicada em 31/01/2017).

Valor do fundo em 31/12/2020: R\$ 1.803.975,15.

- **Fundo Previdencial de Oscilação de Risco:** destinado à cobertura a possíveis ocorrências de risco acima do esperado a ser provisionado no plano, devido a volatilidade existente ocasionada pelo pequeno número de participantes no plano (13 ao todo). O valor alocado corresponde à 20,30% das provisões matemáticas do encerramento do exercício, que corresponde à estimativa de desvio apurada pela análise dos fluxos de pagamentos de benefícios futuros do COMCAPREV, considerando a base cadastral de 31/12/2020.

Valor do fundo em 31/12/2020: R\$ 204.908,58.

21) ANÁLISE DE RENTABILIDADE

O resultado das aplicações financeiras, relativas ao patrimônio dos benefícios definidos do plano, aponta uma rentabilidade nominal de 6,63% ao longo do ano de 2020, que, se comparada com a meta atuarial de 9,53% (taxa real de juros de 4,12% acrescida do INPC acumulado em 2020, de 5,20%, considerando como critério o mês anterior), demonstra uma rentabilidade no período de 2,90 pontos percentuais abaixo do esperado, equivalente à 30,43%, gerando uma perda financeira ao plano.

22) PLANO DE CUSTEIO 2021

Para o exercício de 2021 será mantido o Plano de Custeio vigente em 2020, mediante aprovação do Conselho Deliberativo:

- **Contribuição Normal para Participantes e Patrocinadora:**

Faixa Salário-de-Participação	Percentual Contributivo sobre o Salário-de-participação
$SP \leq 1/2 US_COMCAPREV$	7,42%
$1/2 US_COMCAPREV < SP \leq 1US_COMCAPREV$	8,66%
$SP > 1US_COMCAPREV$	10,05%

SP: Salário de Participação

US COMCAPREV: Unidade salarial vinculada ao COMCAPREV.

- **Carregamento Administrativo:** a taxa de carregamento equivalente a 9% incidente sobre todas as contribuições vertidas pelos Participantes, bem como pela Patrocinadora.

23) PARECER ATUARIAL

Para fins da avaliação atuarial do COMCAPREV foi utilizado o cadastro de dados individuais fornecido pela Entidade, com data-base em 31/12/2020 e posicionado nesta mesma data. Após serem submetidos a testes de consistência, ajustes e validações da Entidade, estes dados foram considerados adequados para o estudo.

A avaliação atuarial considerou os regimes financeiros e métodos de financiamento que já vinham sendo considerados nos exercícios anteriores, sendo revisadas as premissas financeiras e biométricas, devidamente aprovadas pelo Conselho Deliberativo do FUMPRESC, com base nos relatórios MIRADOR 1.548/2020 (estudo técnico de convergência da taxa de juros real anual) e MIRADOR 1.670/2020 (estudos técnicos de aderência das premissas biométricas, demográficas e econômicas), ambos de outubro/2020.

Em relação à avaliação atuarial anterior, houve a alteração na premissa “Taxa Real de Juros”, de 4,12% a.a. para 3,81% a.a., aumentando os compromissos atuariais em R\$ 34.502,33, o representa 3,42% das provisões matemáticas do COMCAPREV no encerramento do exercício de 2020.

O resultado das aplicações financeiras, relativas ao patrimônio dos benefícios definidos do plano, aponta uma rentabilidade nominal de 6,63% ao longo do ano de 2020, que, se comparada com a meta atuarial de 9,53% (taxa real de juros de 4,12% acrescida do INPC acumulado em 2020, de 5,20%, considerando como critério o mês anterior), demonstra uma rentabilidade no período de 2,90 pontos percentuais abaixo do esperado, equivalente à 30,43%, gerando uma perda financeira ao plano.

Durante o exercício de 2020 o plano demonstrou um crescimento do resultado técnico acumulado na ordem de R\$ 15.209,36, passando de um superávit técnico de R\$ 341.702,58 em 31/12/2019 para um superávit técnico de R\$ 356.911,94 em 31/12/2020, equivalente a 35,36% das provisões matemáticas.

23) PARECER ATUARIAL

Por extrapolar o limite de tolerância de 25% das provisões matemáticas, o Superávit Técnico Acumulado foi parcialmente alocado em Reserva de Contingência, R\$ 252.350,47, e o remanescente na formação de Reserva Especial, R\$ 104.561,47.

Considerando o ajuste de precificação dos títulos financeiros do plano, apurado pelo FUMPRESC em R\$ 98.961,41, o Resultado Técnico Ajustado do plano fica superavitário em R\$ 455.873,35, equivalente a 45,16% das provisões matemáticas.

Por se tratar do segundo ano de formação de Reserva Especial, o Resultado Técnico Acumulado deve ser acompanhado durante o exercício de 2021, sem obrigatoriedade de medidas de destinação do superávit técnico, dentro dos preceitos da legislação vigente.

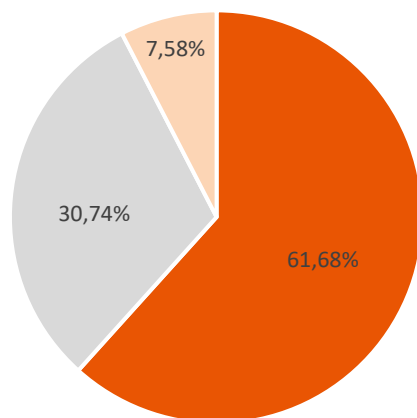
Porto Alegre, 09 de março de 2021.

C) RESULTADOS PLANO MAISPREV



1) GRUPO DE PARTICIPANTES

Data-base: 31/12/2020



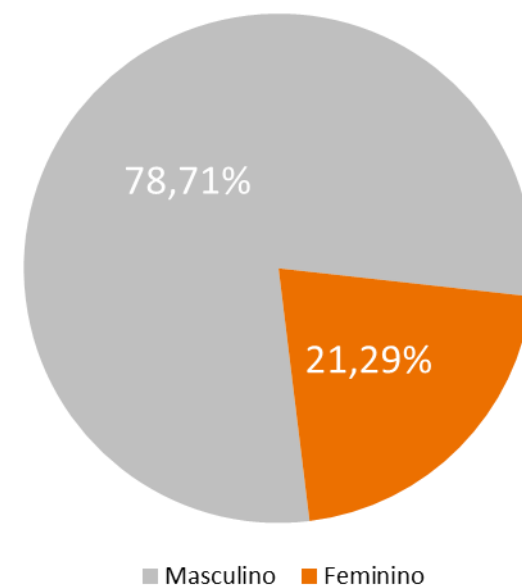
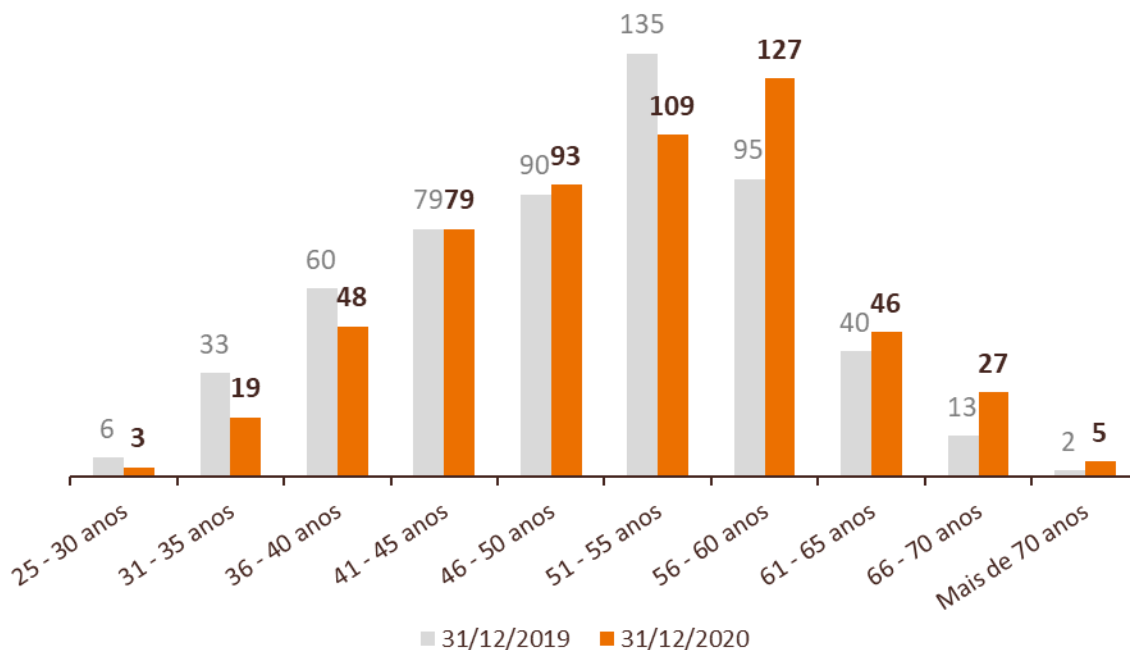
- Ativos
- Aposentados
- Pensionistas

Participantes	31/12/2019	31/12/2020	Varição
Ativo	524	532	8
Autopatrocinado	6	8	2
Aux. Doença	23	16	-7
Frequência A CONCEDER	553	556	3
Idade média (em anos)	51	52	1
Tempo Médio de Contribuição (em anos)	16	17	1
Tempo Médio de Empresa (em anos)	20	21	1
Folha de Salário de Participação Mensal (em R\$)	3.231.908,89	3.546.369,73	9,73%
Salário Médio Mensal	6.097,94	6.378,36	4,60%
Cancelado/Afastado	63	64	1
Assistidos	31/12/2019	31/12/2020	Varição
Aposentadoria Normal	223	211	-12
Aposentadoria por Invalidez	84	82	-2
Aposentadoria Antecipada	13	15	2
Frequência TOTAL DE APOSENTADOS	320	308	-12
Idade média (em anos)	66	66	0
Folha Benefício mensal (em R\$)	355.943,17	358.333,21	0,67%
Benefício Médio Mensal (em R\$)	1.112,32	1.163,42	4,59%
Assistidos	31/12/2019	31/12/2020	Varição
Frequência de GRUPOS DE PENSÕES	56	62	6
Frequência de PENSIONISTAS	69	76	7
Folha Benefício Mensal (em R\$)	52.283,76	60.087,77	14,93%
Benefício Médio Mensal (em R\$)	757,74	790,63	4,34%

2) DISTRIBUIÇÃO ETÁRIA E DE GÊNERO

Data-base: 31/12/2020

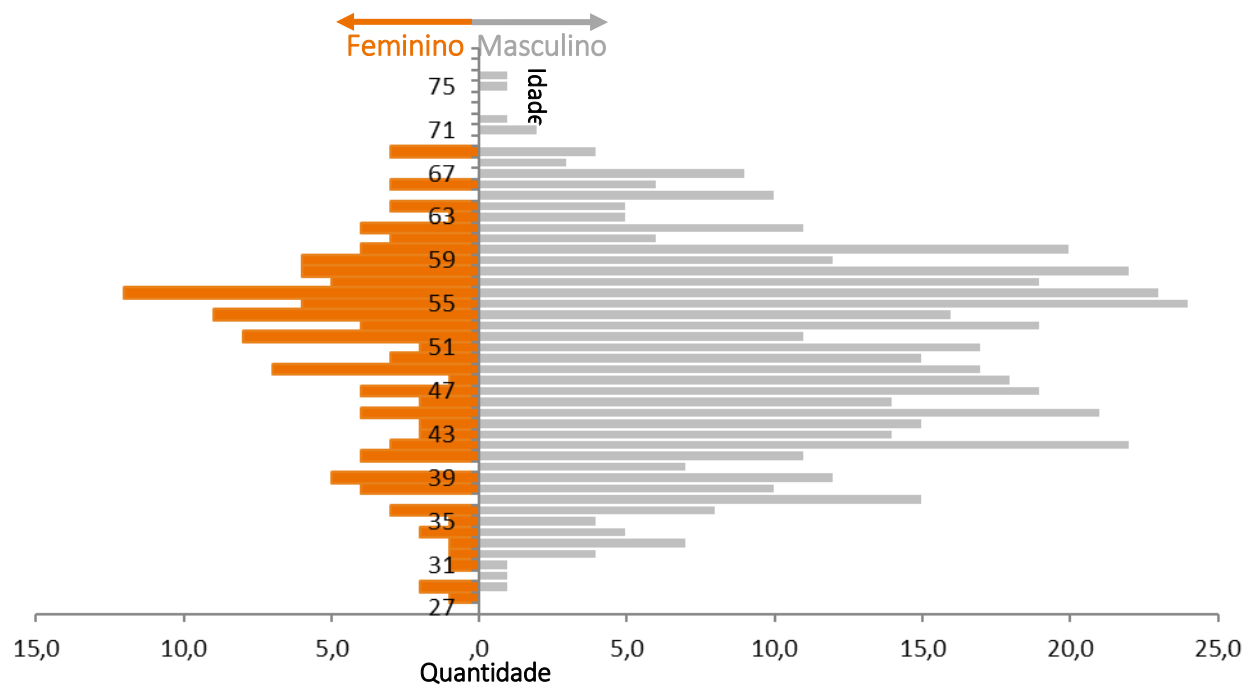
■ Ativos



2) DISTRIBUIÇÃO ETÁRIA E DE GÊNERO

Data-base: 31/12/2020

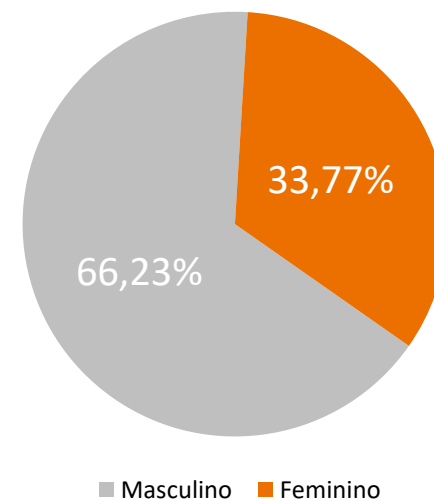
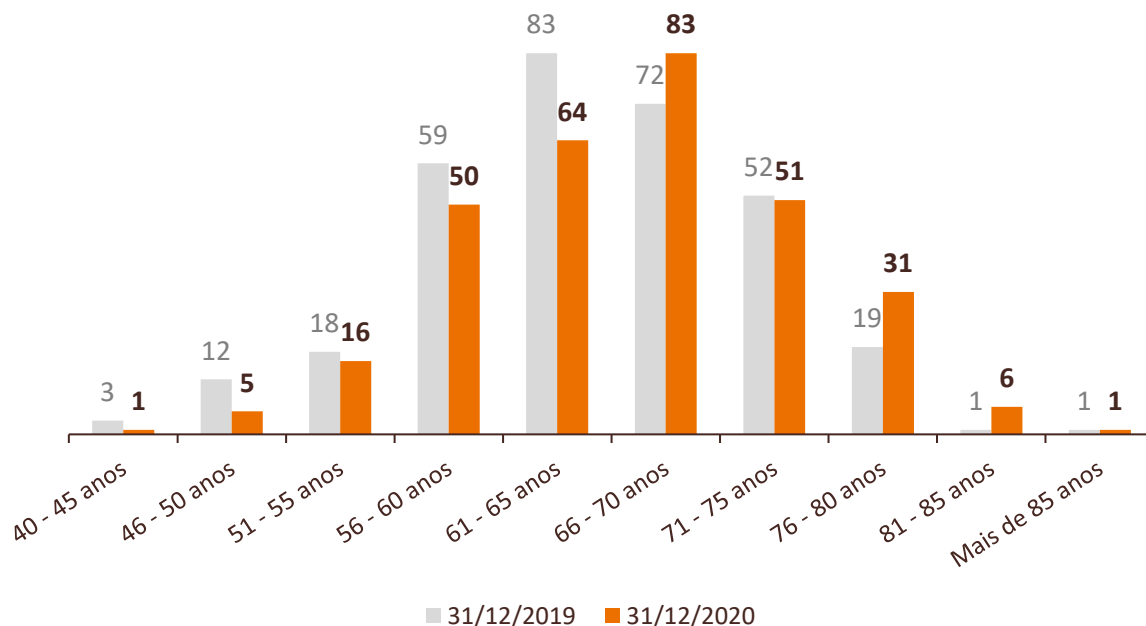
- Ativos



2) DISTRIBUIÇÃO ETÁRIA E DE GÊNERO

Data-base: 31/12/2020

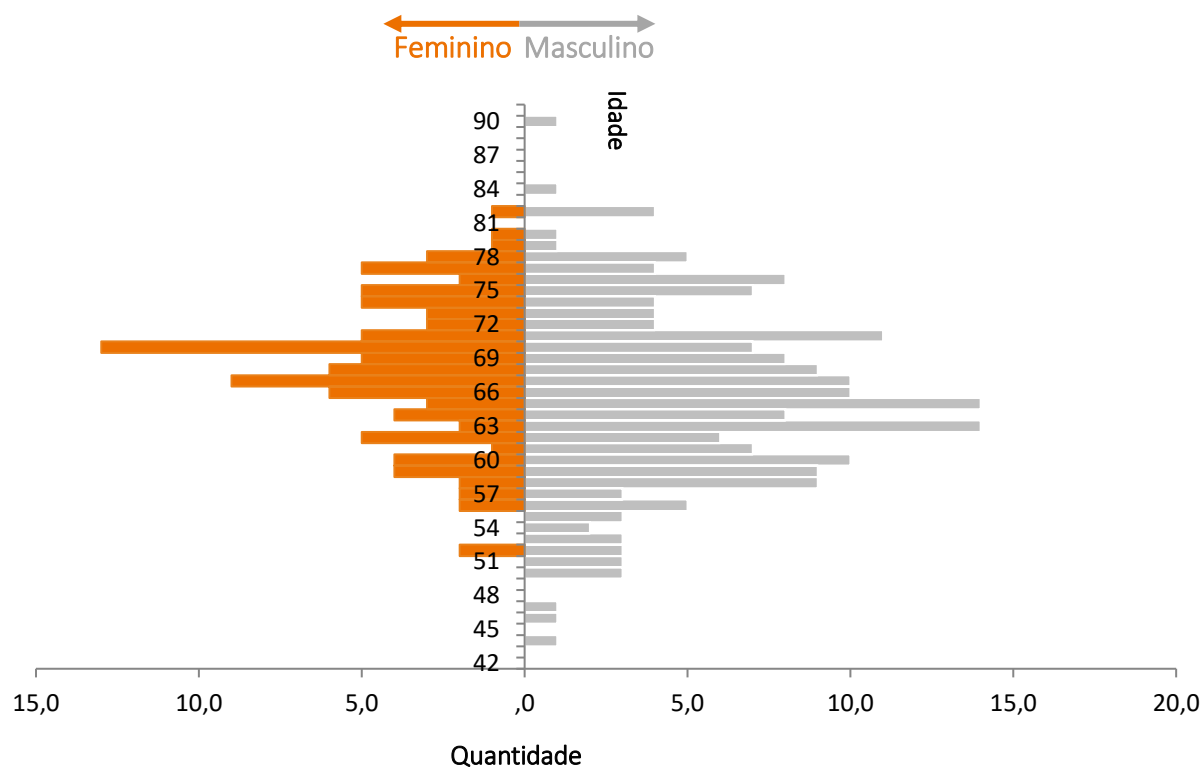
▪ Aposentados



2) DISTRIBUIÇÃO ETÁRIA E DE GÊNERO

Data-base: 31/12/2020

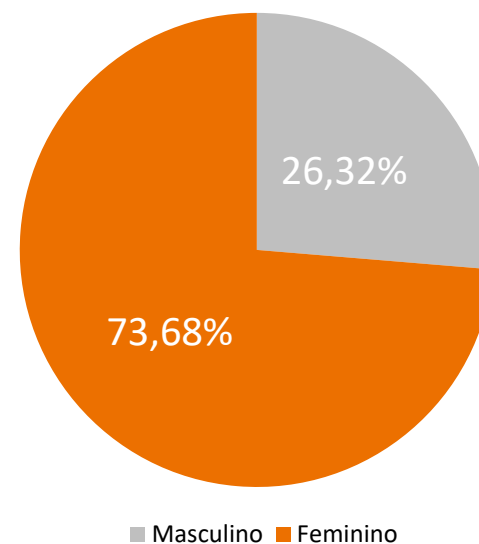
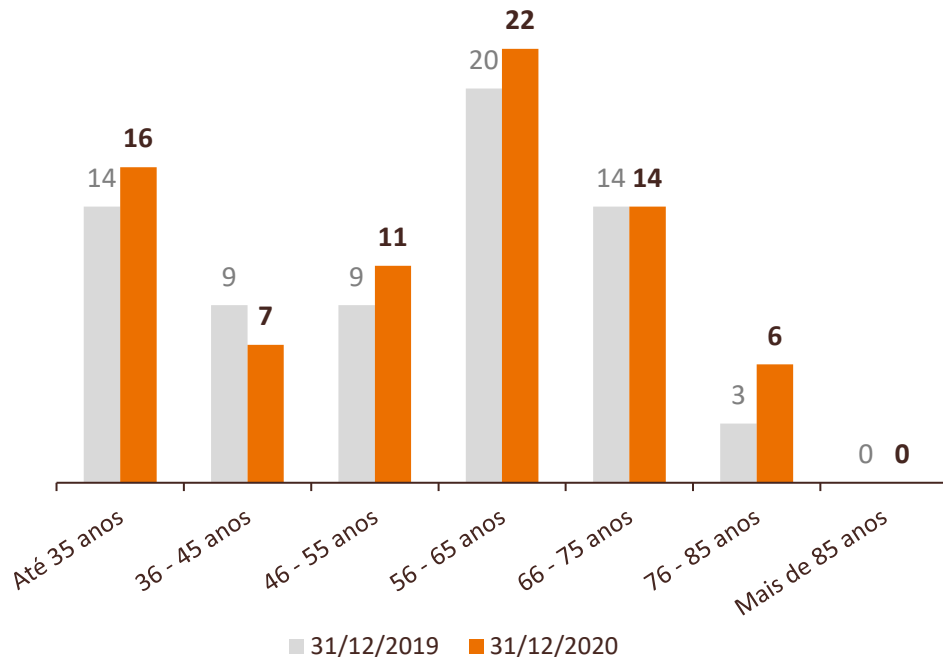
- Aposentados



2) DISTRIBUIÇÃO ETÁRIA E DE GÊNERO

Data-base: 31/12/2020

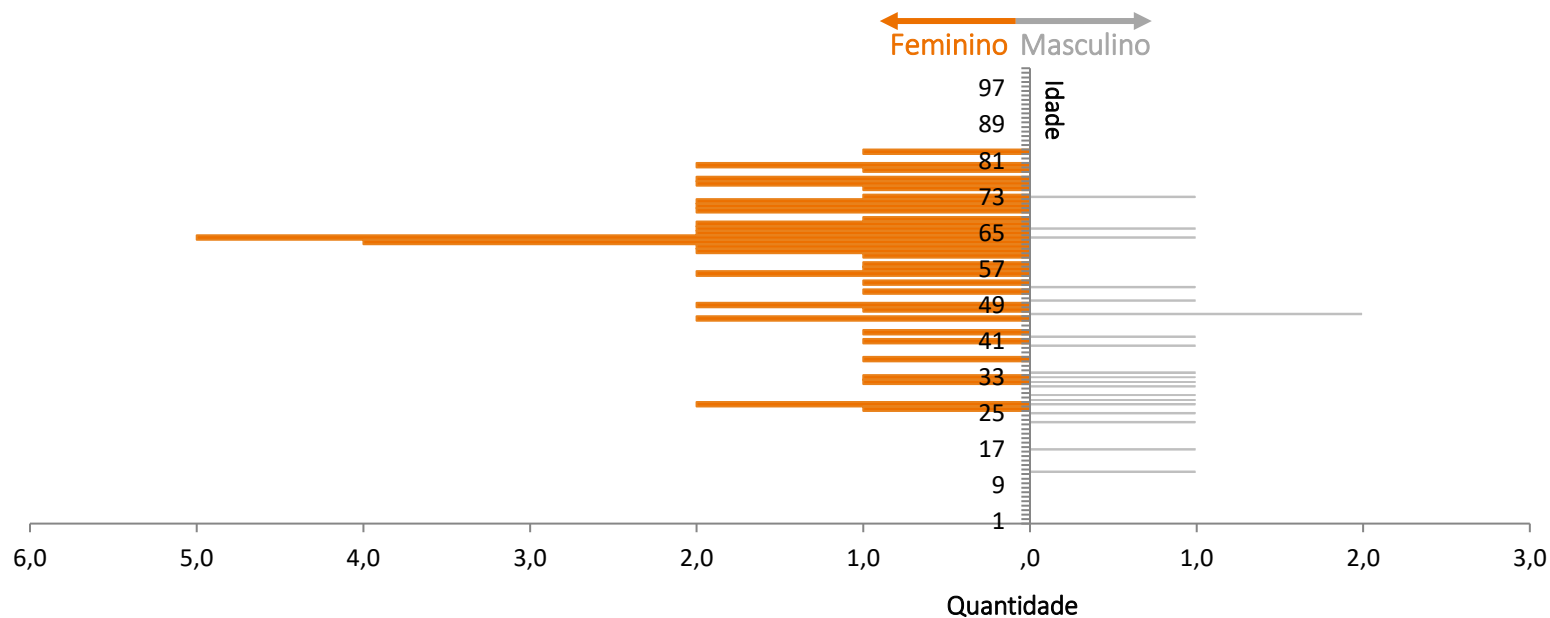
▪ Pensionistas



2) DISTRIBUIÇÃO ETÁRIA E DE GÊNERO

Data-base: 31/12/2020

- Pensionistas



3) ESTUDOS DE ADEQUAÇÃO

Estudos de Aderência/Convergência

Os estudos de adequação das hipóteses (premissas) adotadas pelo plano foram apresentados nos Relatórios MIRADOR 1.549/2020 (estudo técnico de convergência da taxa de juros real anual) e MIRADOR 1.670/2020 (estudos técnicos de aderência das premissas biométricas, demográficas e econômicas), conforme legislação vigente. Tais documentos embasaram a aprovação das premissas atuariais aplicáveis no encerramento do exercício de 2020 pelo Conselho Deliberativo do FUMPRESC, conforme Ata nº 138-2020 referente à Reunião Ordinária realizada em 17/12/2020.

4) HIPÓTESES ADOTADAS

Classificadas Conforme CPA 003¹

Premissa	2019	2020
Econômicas/Financeiras		
Taxa Real de Juros	4,50%	4,50%
Indexador Econômico	INPC(IBGE)	INPC(IBGE)
Biométricas		
Mortalidade Geral	AT-2000 MALE	AT-2000 MALE
Mortalidade de Inválidos	AT-2000 MALE	AT-2000 MALE
Demográficas		
Composição Familiar	Família Real (conforme cadastro dos participantes).	Família Real (conforme cadastro dos participantes).

¹ Comitê de Pronunciamentos Atuariais – CPA 003 – Classificação de Hipóteses Atuariais

5) REGIMES FINANCEIROS E MÉTODOS DE FINANCIAMENTO

Os regimes financeiros, métodos de financiamento foram mantidos os mesmos do exercício anterior e atendem às exigências da Resolução CNPC nº 30/2018.

Regime Financeiro e Método de Financiamento	Regime	Método
Renda Mensal Programada	Capitalização	Financeira
Renda Mensal por Invalidez	Capitalização	Financeira
Pensão por Morte	Capitalização	Financeira
Auxílio-Doença	Repartição Simples	
Abono Anual	Conforme o tipo de benefício	

6) SITUAÇÃO PATRIMONIAL

Em 31/12/2020, conforme valores constantes no balancete do plano de benefícios.

	<i>Valores em R\$</i>
Ativo Total	213.175.429,02
(-) Exigível Operacional	781.563,20
Gestão Previdencial	781.318,67
Gestão Administrativa	0,00
Investimentos	244,53
(-) Exigível Contingencial	0,00
Gestão Previdencial	0,00
Gestão Administrativa	0,00
Investimentos	0,00
(=) Patrimônio Social	212.393.865,82
(-) Fundos	10.653.865,84
Previdenciais	5.735.773,02
Administrativos	4.918.092,82
Dos investimentos	0,00
(=) Patrimônio de Cobertura do Plano	201.739.999,98

7) PASSIVO ATUARIAL

Em 31/12/2020

	<i>Valores em R\$</i>
PMBC	53.461.168,97
Contribuição Definida	53.461.168,97
Saldo de Conta dos Assistidos	53.461.168,97
PMBaC	148.278.831,01
Contribuição Definida	148.278.831,01
Saldo de Conta - Parcela Patrocinadores	93.541.005,44
Saldo de Conta - Parcela Participantes	54.737.825,57
(=) Passivo Atuarial	201.739.999,98

Referencial teórico

A PMBC (Provisão Matemática de Benefícios Concedidos) representa o valor presente das obrigações líquidas do plano de benefícios com os atuais assistidos, ou seja, com os participantes ou seus dependentes que, na data da avaliação atuarial, já percebem benefícios previdenciários do plano, tais como aposentadorias e pensões.

Referencial teórico

A PMBaC (Provisão Matemática de Benefícios a Conceder) representa o valor presente das obrigações líquidas do plano de benefícios com os atuais participantes em atividade, ou seja, com os participantes ou seus dependentes que, na data da avaliação atuarial, ainda não percebem benefícios previdenciários do plano.

8) EQUILÍBRIO TÉCNICO (“RESULTADO CONTÁBIL”)

Em 31/12/2020

	<i>Valores em R\$</i>
Patrimônio de Cobertura	201.739.999,98
Provisões Matemáticas	201.739.999,98
(+) Passivo Atuarial	201.739.999,98
(-) Provisões Matemáticas a Constituir	0,00
(=) Equilíbrio Técnico	0,00

A situação financeiro-atuarial, em 31/12/2020, apresentou resultado nulo, tendo em vista que o compromisso com os participantes está limitado ao saldo de conta individual.

9) BALANÇO PATRIMONIAL E ATUARIAL

Valores em R\$

	Encerramento Exercício 2019	Encerramento Exercício 2020	Var %
Patrimônio	Ativo Total	191.143.746,17	213.175.429,02 11,5%
	(-) Exigível Operacional	5.306.068,37	781.563,20 (85,3%)
	Gestão Previdencial	5.306.068,37	781.318,67 (85,3%)
	Gestão Administrativa	0,00	0,00 -
	Investimentos	0,00	244,53 -
	(-) Exigível Contingencial	7.859,73	0,00 (100,0%)
	Gestão Previdencial	7.859,73	0,00 (100,0%)
	Gestão Administrativa	0,00	0,00 -
	Investimentos	0,00	0,00 -
	(=) Patrimônio Social	185.829.818,07	212.393.865,82 14,3%
	(-) Fundos	10.031.247,74	10.653.865,84 6,2%
	Previdenciais	5.170.104,75	5.735.773,02 10,9%
	Administrativos	4.861.142,99	4.918.092,82 1,2%
	Dos investimentos	0,00	0,00 -
(=) Patrimônio de Cobertura do Plano	175.798.570,33	201.739.999,98 9,6%	
Provisões Matemáticas	Passivo Atuarial	175.798.570,33	201.739.999,98 14,8%
	PMBC	52.005.171,75	53.461.168,97 2,8%
	PMBaC	123.793.398,58	148.278.831,01 19,8%
	(-) Provisões Matemáticas a Constituir	0,00	0,00 -
	(=) Provisões Matemáticas	175.798.570,33	201.739.999,98 9,7%
ETA	(=) Equilíbrio Técnico	0,00	0,00 -
	(+/-) Ajuste Precificação	0,00	0,00 -
	(=) Equilíbrio Técnico Ajustado (ETA)	0,00	0,00 -

10) DEMONSTRAÇÃO DAS PROVISÕES MATEMÁTICAS PARA CONTABILIZAÇÃO

Valores em R\$

Código	Título	Valores em R\$
2.3.1.1.00.00.00	PROVISÕES MATEMÁTICAS	201.739.999,98
2.3.1.1.01.00.00	BENEFÍCIOS CONCEDIDOS	53.461.168,97
2.3.1.1.01.01.00	<i>Contribuição Definida</i>	53.461.168,97
2.3.1.1.01.01.01	Saldo de Conta - Assistidos	53.461.168,97
2.3.1.1.02.00.00	BENEFÍCIOS A CONCEDER	148.278.831,01
2.3.1.1.02.01.00	<i>Contribuição Definida</i>	148.278.831,01
2.3.1.1.02.01.01	Saldo de Conta - Patrocinador(es)	93.541.005,44
2.3.1.1.02.01.02	Saldo de Conta - Participantes	54.737.825,57
2.3.1.1.03.00.00	(-) PROVISÕES MATEMÁTICAS A CONSTITUIR	-

11) DETALHAMENTO DOS FUNDOS PREVIDENCIAS

No encerramento do exercício de 2020, o MAISPREV mantém os seguintes Fundos Previdenciais:

- **Fundo Previdencial Conta Coletiva Auxílio-Doença:** destinado ao pagamento da Renda Mensal de Auxílio-Doença, é constituído pelas contribuições de risco aportadas pela Patrocinadora, destinadas ao custeio da referido benefício, conforme art. 12 do Regulamento, e a rentabilidade dos recursos do próprio Fundo Previdencial.

Valor do fundo em 31/12/2020: R\$ 4.669.049,03.

- **Fundo Previdencial Não Resgatados pelos Participantes:** destinado a reduzir contribuições futuras e, eventualmente, custear a Renda Mensal de Auxílio-Doença, é constituído pelos recursos remanescentes do saldo da Subconta Básica Patrocinadora e da Subconta Específica Patrocinadora (resíduos de resgates) e a rentabilidade dos recursos do Fundo Previdencial.

Valor do fundo em 31/12/2020: R\$ 1.066.723,99.

12) ANÁLISE DE RENTABILIDADE

O resultado das aplicações financeiras, relativas ao patrimônio do plano, aponta uma rentabilidade nominal de 6,80% ao longo do ano de 2020, que, se comparada com a meta atuarial de 9,93% (taxa real de juros esperada de 4,50% acrescida do INPC acumulado em 2020, de 5,20%, considerando como critério o mês anterior), demonstra uma rentabilidade no período de 3,13 pontos percentuais abaixo do esperado, equivalente à 31,52% abaixo do esperado.

A rentabilidade nominal do plano resultou em 14,07% no decorrer de 2020, conforme esclarecido pela Entidade como sendo, principalmente, pela recuperação da Provisão de Liquidação Duvidosa em função do pagamento das contribuições da Patrocinadora em atraso.

Cabe ressaltar que, em 31/12/2020, o plano possuía apenas benefícios estruturados na modalidade de “Contribuição Definida”, sendo repassada aos participantes a rentabilidade efetiva, já com a devida reversão do provisionamento.

13) CUSTO NORMAL DA RENDA MENSAL DE AUXÍLIO-DOENÇA

O custo normal para financiamento da Renda Mensal de Auxílio-Doença apurado no encerramento de 2020, pelo método de “Repartição Simples”, de 1,88% sobre a Folha de Salários de Participação, apresentou-se superior ao custo do exercício anterior (2,04% sobre a Folha de Salários de Participação) e superior ao custeio aplicado durante 2020 (0,90% sobre a Folha de Salários de Participação).

Considerando que o plano mantém o Fundo Previdencial “Conta Coletiva Auxílio-Doença” com boa capacidade financeira para cobertura de oscilações do risco e das despesas esperadas no curto prazo (saldo de R\$ 4,67 milhões em 31/12/2020), recomendamos que cerca de 50% do custo normal da Renda de Auxílio-Doença seja coberto pelas contribuições da Patrocinadora e o restante pelos recursos do referido Fundo Previdencial, sendo necessária nova reavaliação do custo e da capacidade financeira do Fundo no encerramento de 2021.

Assim, apresentamos o custeio de Auxílio-Doença recomendado a manutenção do custeio a partir de 1º de abril de 2021:

	VIGENTE	PARA 2021
MAISPREV	0,90%*	0,90%*

* Percentual da Folha de Salários-de-Participação.

14) PLANO DE CUSTEIO 2021

Para 2021, o Plano de Custeio passa a ter as seguintes regras, considerando o que dispõe o Regulamento do Plano, mediante aprovação do Conselho Deliberativo, a vigorar a partir de 01/04/2021:

▪ Contribuição dos Participantes Ativos

- a. Contribuição Normal: percentual livremente escolhido, incidente sobre o Salário de Participação, deduzindo-se desta a parcela da Contribuição Administrativa. A Contribuição Normal dos Participantes Ativos não poderá assumir percentual inferior a 6% (seis por cento) do Salário de Participação.
- b. Contribuição Facultativa: Opcional e corresponde a um valor determinado e aportado pelos Participantes em qualquer época, recolhido diretamente em favor do Plano MAISPREV na forma determinada pelo FUMPRESC.
- c. Contribuição Administrativa: com periodicidade mensal, corresponde a aplicação de 9% sobre a Contribuição Normal vertida pelos Participantes Ativos e Autopatrocinados e de 2% sobre a Contribuição Facultativa.

▪ Contribuições de Assistidos

- a. Contribuição de Risco: será definida anualmente por ocasião do cálculo da PAR em função da idade do Participante Assistido e do valor da Parcela Adicional de Risco contratada e será preferencialmente descontada do seu Benefício mensal, podendo este fazê-la através de boleto bancário ou débito em conta corrente;
- b. Contribuição Administrativa: com periodicidade mensal, corresponde a aplicação de 2% sobre o valor do benefício.

14) PLANO DE CUSTEIO 2021 (CONT.)

▪ Contribuições da Patrocinadora

- a. Contribuição Normal: será igual a do Participante Ativo, deduzindo-se dessa a contribuição de Risco, a contribuição referente ao benefício de Renda Mensal de Auxílio-Doença* e a parcela da Contribuição Administrativa. A Contribuição Normal de responsabilidade da Patrocinadora está limitada ao percentual inicial máximo de até 13% (treze por cento), aplicado sobre o Salário de Participação.
- b. Contribuição de Risco: será definida anualmente por ocasião do cálculo da PAR em função da idade do Participante Ativo e do valor da Parcela Adicional de Risco contratada e será deduzida da Contribuição Normal da Patrocinadora.
- c. Contribuição Administrativa: com periodicidade mensal, corresponde a aplicação de 9% sobre a Contribuição Normal vertida pela Patrocinadora.
- c. Contribuição Extraordinária: A Contribuição Extraordinária é destinada à cobertura do valor referente ao incentivo à Migração proposta pela Patrocinadora. Conforme informado pela Entidade, a contribuição extraordinária contratada será integralizada através de 103 parcelas remanescente, em 31/12/2020, que se encerra em 31/07/2029.

* A contribuição referente ao benefício de Renda Mensal de Auxílio-Doença será de **0,90%** do Salário de Participação.

15) PARECER ATUARIAL

Para fins da avaliação atuarial do **Plano MAISPREV** foi utilizado o cadastro de dados individuais fornecido pela Entidade, com data-base em 31/12/2020 e posicionado nesta mesma data. Após serem submetidos a testes de consistência, ajustes e validações da Entidade, estes dados foram considerados adequados para o estudo.

A avaliação atuarial considerou os regimes financeiros e métodos de financiamento que já vinham sendo considerados nos exercícios anteriores, sendo revisadas as premissas financeiras e biométricas, devidamente aprovadas pelo Conselho Deliberativo do FUMPRESC, com base no Relatório MIRADOR 1.549/2020 (estudo técnico de convergência da taxa de juros real anual) e MIRADOR 1.670/2020 (estudos técnicos de aderência das premissas biométricas, demográficas e econômicas).

Em relação à avaliação atuarial do encerramento do exercício anterior, não houve alteração de premissas.

Por se tratar de um plano estruturado na modalidade de “Contribuição Variável”, não há, no momento, diferenças a informar acerca da variação das provisões matemáticas em relação ao exercício anterior, pois essas refletem o total dos saldos de contas mantidos em favor dos participantes.

O resultado das aplicações financeiras, relativas ao patrimônio dos benefícios definidos do plano, aponta uma rentabilidade nominal de 6,80% ao longo do ano de 2020, que, se comparada com a meta atuarial de 9,93% (taxa real de juros esperada de 4,50% acrescida do INPC acumulado em 2020, de 5,20%, considerando como critério o mês anterior), demonstra uma rentabilidade no período de 3,13 pontos percentuais abaixo do esperado, equivalente à 31,52% abaixo do esperado. A rentabilidade nominal do plano resultou em 14,07% no decorrer de 2020, conforme esclarecido pela Entidade como sendo, principalmente, pela recuperação da Provisão de Liquidação Duvidosa em função do pagamento das contribuições da Patrocinadora em atraso.

Cabe ressaltar que, em 31/12/2020, o plano possuía apenas benefícios estruturados na modalidade de “Contribuição Definida”, sendo repassada aos participantes a rentabilidade efetiva, já com a devida reversão do provisionamento.

15) PARECER ATUARIAL

Considerando que o plano mantém o Fundo Previdencial “Conta Coletiva Auxílio-Doença” com boa capacidade financeira para cobertura de oscilações do risco e das despesas esperadas no curto prazo, recomendamos a manutenção do custeio normal destinado à Renda de Auxílio-Doença, aportado pela Patrocinadora (0,90% sobre os salários de participação, a partir de 01/04/2021), sendo necessária nova reavaliação do custo e da capacidade financeira do referido Fundo Previdencial no encerramento de 2021.

A situação financeiro-atuarial, em 31/12/2020, apresentou resultado nulo, tendo em vista que o compromisso com os participantes está limitado ao saldo de conta individual.

Face ao exposto neste parecer, sob a ótica atuarial, o Plano MAISPREV encontra-se equilibrado, dentro dos princípios atuariais aceitos internacionalmente.

Porto Alegre, 09 de março de 2021.



Mirador Assessoria Atuarial Ltda.

www.mirador360.com.br

Porto Alegre/RS

+55 51 3228.6991

mirador@mirador360.com.br

A Mirador é uma empresa de consultoria que desde 2002 presta serviços profissionais nas áreas de previdência, saúde, seguros e benefícios. Possuímos uma equipe multidisciplinar e altamente qualificada, que participa ativamente nos avanços e transformações dos mercados em que atua.

© 2021 Mirador Atuarial. All rights reserved.

GIANCARLO GIACOMINI GERMANO

Diretor Executivo

Atuário – MIBA 1020

giancarlo@mirador360.com.br

Daniela Weber Rabello

Consultora Sênior

Atuário – MIBA 1747

daniela@mirador360.com.br

